



ПРАВИЛНИК ПО ВСЕСТРАННА ЕЗДА
26 то издание, в сила от 1 януари 2023,

Промени в сила от 1 януари ~~2024~~ **2025**

Последно осъвременяване: **18 Ноември 2024**

Международна Федерация
Конен Спорт
HM King Hussein I Building
Chemin de la Joliette
1006 Lausanne
Switzerland

t +41 21 310 47 47
f +41 21 310 47 60

e info@fei.org
www.fei.org
www.feiworldcup.org

СЪДЪРЖАНИЕ

СЪДЪРЖАНИЕ.....	2
УВОДНА ЧАСТ	4
КОДЕКС НА ПОВЕДЕНИЕ НА МЕЖДУНАРОДНАТА ФЕДЕРАЦИЯ ПО КОНЕН СПОРТ ЗА БЛАГОПОЛУЧИЕТО НА КОНЯ.....	5
ВСЕСТРАННА ЕЗДА ВИЗИЯ	8
Глава 1 ОБЩИ ПОНЯТИЯ	9
Член 500 ПРЕДСТАВЯНЕ	9
500.1 Определение:.....	9
500.2. Отговорност:.....	9
Глава 2 СТРУКТУРА НА СЪСТЕЗАНИЯТА	10
Член 501 Състезания и серии	10
Член 502 Формати и нива	12
Член 503 Категории	13
Член 504 Ограничение на участието.....	15
Глава 3 АДМИНИСТРИРАНЕ НА СЪСТЕЗАНИЯТА	16
Член 505 Разноски, Такси правоучастие, Награден фонд, Отговорност.....	16
Член 506 Телевизионно предаване по кабел за ограничен брой приемници (кабелна телевизия)	17
Член 507 Програма на Състезанието и резултати	18
Член 508 Покани	18
Член 509 Заявки	19
Глава 4 ОФИЦИАЛНИ ЛИЦА	20
Член 510 Категории Официални лица	20
Член 511 Изисквания за трансфери на Официални лица	20
Член 512 Изисквания за поддържане на статуса.....	21
Член 513 Назначаване на Официални лица	21
513.2 Къс формат (CCIs – S и CSIOs– S).....	22
513.3 Индивидуални и отборни международни турнири на дълга дистанция (CCIs и CCIOs).....	22
513.4 Назначаване на Президент на Съдийската комисия – Допълнителни изисквания	23
513.4.1 CCI5*- L.....	23
513.5 Шампионати и игри	24
513.6 Ветеринари (моля обърнете се към Ветеринарния правилник)	24
513.7 Стюарди	25
513.8 Назначавания, допълнителни изисквания и ограничения	25
513.9 1, 2 & 3 звезди с няколко части на същото ниво	26
513.10 Конфликт на интереси.....	27
Член 514 Възнаграждение на длъжностните лица.....	27
515.2 Съдийска комисия	28
515.3 Технически делегат.....	29
515.4 Корс дизайнер.....	30
515.5 Ветеринарен делегат / комисия (погледни Ветеринарен Правилник)	30
515.6 Стюарди (Екип стюарди)	30
Глава 5 ТЕХНИЧЕСКИ ИЗИСКВАНИЯ ЗА УЧАСТИЕ.....	31
516 Принципи.....	31
Член 517 Минимални изисквания за допустимост (MER).....	31
Член 518 Минимални изисквания за допустимост - период на валидност	31
518.3 Допълнителни изисквания за CCI4*-S/L и CCI5*-L	32
Член 519 Категории Състезатели	32
Член 520 Минимални изисквания за допустимост (MER) на CIs и CIOs.....	32
Член 521 Минимални изисквания за допустимост на Шампионати и Игри.	34
Член 522 Обратна квалификация	34
Член 522.1 Обратна квалификация - Конне.....	34

Член 522.2 Обратна квалификация - Състезатели	35
Глава 6 БЛАГОСЪСТОЯНИЕ НА СЪСТЕЗАТЕЛЯ И КОНЯ	36
Член 523 Благосъстояние на Състезатели	36
НОВО 524.3 Систематично интервю при падането на кон.....	38
Член 525 Опасна езда.....	39
Член 526 Малтретиране на Кон.....	40
526.3 Употреба на нагайка	41
526.4 Кръв по Коня	41
Член 527 Писмено предупреждение Жълта предупредителна карта и Суспендиране.....	42
Глава 7 ОСНОВНИ ПРАВИЛА В СЪСТЕЗАНИЕТО	43
528 Класиране.....	43
Член 529 Декларация на стартиращите.....	44
Член 530 Замени.....	44
Член 531 Жребий.....	45
Член 532 Определяне на стартовия ред (CIOs и Шампионати)	45
Член 534 Времеви график.....	47
Член 535 Тренировка и загряване.....	47
Член 536 Достъп до кросове и плацове.....	49
Член 537 Прекъсвания и промени	50
Член 538 Облекло.....	51
Член 539 Амуниция	53
Член 540 Забранена помощ.....	56
Член 541 Реклама и популяризиране на Състезател и Кон	57
Глава 8 ТЕСТ ПО ОБЕЗДКА	60
Член 542 FEI правилник по обездка	60
Член 543 Администриране	60
Член 544 Резултати	61
Глава 9 КРОС КЪНТРИ ТЕСТ	63
Член 545 Правила регулиращи теста по издръжливост.....	63
Член 546 Кросови трасета	65
Член 547 Препятствия	66
Член 548 Пресмятане на резултатите	69
Член 549 Определение на грешките.....	70
Глава 10 ТЕСТ ПО ПРЕСКАЧАНЕ	74
Член 550 Правилник на FEI по прескачане.....	74
Член 551 Обект.....	74
Член 552 Паркур и препятствия.....	74
Член 553 Пресмятане на резултата	74
ПРИЛОЖЕНИЯ	76
ПРИЛОЖЕНИЕ А - ПРИЛОЖЕНИЯ ЗА ОБЕЗДКА	76
Приложение В – ПРИЛОЖЕНИЯ КРОС КЪНТРИ	82
Приложение С ПРИЛОЖЕНИЯ ПО ПРЕСКАЧАНЕ НА ПРЕПЯТСТВИЯ	84
Приложение D МЕДИЦИНСКО ОБСЛУЖВАНЕ.....	85
Приложение F Представител на Състезателите	90

УВОДНА ЧАСТ

Настоящите Правила за всестранна езда са, в сила от 1 януари **2024-2025**.

Правилникът по всестранна езда ще бъде по същество преразглеждан на всеки 4 години освен ако спешни разяснения или модификации не са необходими за целите на управление на риска.

Всички други текстове, отнасящи се до същата материя или поправки, издадени преди това са невалидни.

Въпреки, че този правилник съдържа подробно всички правила на FEI, регулиращи Международните състезания по всестранна езда, той трябва да се разглежда и тълкува заедно с всички FEI правила и регулации, включвайки но не лимитирани до :

- FEI Статута
- FEI Общ правилник,
- FEI Правилника по обездка,
- FEI Правилника по прескачане на препятствия,
- FEI Ветеринарния правилник,
- FEI Меморандума по всестранна езда
- FEI наръчник за Официални лица за строеж на крос кьнтри
- Насоки на FEI относно употребата на амуниция, екипировка и облекло
- EADCMR (Антидопингови правила и Контролирани медикаменти за Конене)
- ADRHA (Антидопингови правила за Състезатели)

FEI правилниците по прескачане на препятствия и обездка се прилагат в текстовете на правилника по всестранна езда в частта обездка и прескачане на препятствия, с изключение когато друго е предвидено в тези правила. Всяка промяна, въведена от FEI в правилата по прескачане и обездка през годината ще бъде оценявана за прилагане в правилата по всестранна езда от 1 януари на следващата година.

Не всички Конкретни случаи могат да бъдат предвидени в тези правила. При всички непредвидени или извънредни обстоятелства, това е задължение на Съдийската комисия заедно с техническият делегат да взема решения в дух на спортменство. Тези решения максимално да се приближават във възможно най-голяма степен до смисъла и духа на настоящия правилник и на Общия правилник на FEI. Ако все още има пропуски в Правилника по всестранна езда то пропуска се тълкува по начин който съответства в най-голяма степен с останалите правила и разпоредби в този правилник и другите правилници и регулации на FEI и в дух на спортменство.

За краткост тези правила използват формата за мъжки род, това да се тълкува включвайки и двата пола. Термините с главна първа буква са дефинирани в речника на правилника по всестранна езда, Общия правилник, Статута или в другите правилници на FEI

Достоверна версия за съдебни цели е Английският текст от FEI Правилник по всестранна езда 26-то издание в сила от 1 януари 2023 г.

КОДЕКС НА ПОВЕДЕНИЕ НА МЕЖДУНАРОДНАТА ФЕДЕРАЦИЯ ПО КОНЕН СПОРТ ЗА БЛАГОПОЛУЧИЕТО НА КОНЯ

FEI изисква всички, които взимат участие в международния Конен спорт да се придържат към кодекса на поведение на FEI и да признават и приемат, че по всяко време благополучието на Коня трябва да е най-важно. Благополучието на Коня никога не трябва да бъде подчинено на Състезателни или търговски интереси. Следните точки практически трябва да се отнесат към:

1. Общо благосъстояние

а) Добро гледане на Коня

Гледането в Конюшната, храненето и трябва да са съвместими с най-добрите практики за гледане на Коня. Чисто фураж с високо качество, храна и вода трябва да бъдат винаги на разположение.

б) Тренировъчни методи

Конете трябва да преминават обучение единствено с методи, които съответстват на тяхната физическа подготовка и нивото на зрялост за съответната дисциплина. Те не трябва да бъдат подлагани на каквито и да е тренировъчни методи, които са обидни или причиняващи страх.

в) Подковаване и клинци

Грижата за копитата и подковаването трябва да са на високо ниво (с висок стандарт). Клинци и подковите трябва да са направени и пригодени да предотвратят риска от болка или нараняване.

г) Транспорт

По време на транспортиране, Конете трябва да бъдат напълно обезопасени против наранявания и други здравословни рискове. Превозните средства трябва да бъдат безопасни, с добра вентилация, поддържани с висок стандарт, редовно дезинфекцирани и управлявани от компетентен персонал. Винаги трябва да има подходящи дръжки за подпомагане грижите за Конете.

д) Превозване

Всички пътувания трябва да бъдат внимателно планирани и редовно да се правят почивки, при които да се дават на Конете вода и храна по настоящите насоки на FEI.

2. Способност за участие в състезание.

а) Способност и годност

Участието в състезания трябва да бъде ограничено с цел да се подберат подготвени Коня и Състезатели с доказани способности. На Конете трябва да бъде осигурен подходящ период за почивка между тренировките и състезанията и допълнителна почивка трябва да се прибави ако Конят се транспортира.

б) Здравословно състояние

Никой Кон, който изглежда не е във форма за състезание, не бива да се състезава или да продължава да се състезава и трябва да бъде потърсен съвет от Ветеринарен лекар винаги когато има някакво съмнение.

в) Допинг и лечение

Злоупотребата с допинг и лекарствени средства е сериозен проблем за Благополучието на Конете и няма да бъде толерирана. След всяко ветеринарно третиране, трябва да бъде дадено достатъчно време за да се възстанови напълно Коня преди състезание.

d) Оперативни процедури

Никакви оперативни процедури, които застрашават здравето на Състезателен Кон или безопасността на другите Конете и/или Състезатели не трябва да бъдат допускани.

e) Бременна(жребна)/наскоро родила кобила

Бременни кобили не трябва да се състезават след четвъртия месец на тяхната бременност или с малко Конче зависимо от тях.

f) Злоупотреба с помощи

Злоупотреба над Кон с основни спомагателни помощи или допълнителни (нагайки, шпори и др.) няма да бъде допускана.

3. Състезанията не трябва да застрашават благополучието на Коня

a) Състезателни плацове

Конете трябва да бъдат тренирани и да се състезават само на подходящ и безопасен терен. Всички препятствия и условия за състезание трябва да бъдат проектирани мислейки за безопасността на Конете.

b) Покритие на плацовете.

Повърхността, по която Конете се движат, тренират или се състезават, трябва да бъде направена и поддържана така, че да намалява факторите, водещи до наранявания.

c) Лоши метеорологични условия (екстремни).

Не трябва да се провеждат състезания в лоши (екстремни) метеорологични условия, ако това застрашава безопасността на Конете. Да бъде осигурено бързо охлаждане на Конете след състезания.

d) Конюшни по време на състезания.

Конюшните трябва да бъдат безопасни, хигиенични, удобни, с добра вентилация и задоволителен размер за разположението на Конете. Винаги трябва да има места специализирани и вода за миене.

4. Хуманно отношение към Конете.

a) Ветеринарно обслужване

Винаги трябва да има ветеринарен специалист по време на състезания. Ако Кон е наранен или изтощен по време на състезание, ездачът трябва да слезе и ветеринарният лекар да провери Коня.

b) Специализирани центрове

Когато и да се наложи, Конят трябва да се качи в линейка и да бъде откаран до най-близкия съответен център за по-нататъшна преценка и лечение. Наранен Кон трябва да бъде оказано поддържащо лечение преди транспортиране.

c) Наранявания по време на състезания

Честотата на нараняване по време на състезание трябва да бъде проследявана. Състоянието на плацовете, честотата на изпитанията и всякакви други предпоставки за нараняване на Конете, трябва непрекъснато да бъдат проверявани и да бъдат търсени начини за предотвратяване или сведени до минимум възможностите за инциденти.

d) Евтаназия

Ако нараняването е изключително сериозно, може да се наложи евтаназия на Коня, която да се извърши от ветеринар, колкото е възможно по-скоро от хуманна гледна точка и по най-безболезнен начин.

e) Отказване

Конете трябва да бъдат третираны хуманно и със съчувствие след като се откажат от Състезанието.

5. Обучение.

FEI настоява всички, които са свързани с Конния спорт да достигнат възможно най-високо ниво на образование в тяхната сфера на познания, приложими за грижите и работата със спортни Коня.

Този Кодекс на Поведение за благополучието на Коня може да бъде променен от време на време и мнението на всеки е добре дошло. Специално внимание ще бъде обърнато на нови открития и FEI насърчава и за напред фондове и подпомагане за изучаване на Благополучието на Коня.

ВСЕСТРАННА ЕЗДА ВИЗИЯ

Всестранната езда представлява най-пълно комбинирано състезание, изискващо от състезателя значителен опит във всички дисциплини на ездата и прецизно познаване способностите на неговия Кон, както и на степента на подготовка на Коня произтичаща от правилното и прогресивно обучение.

Крос кънтри теста представлява най - вълнуващото и предизвикателно изпитание на ездвите способности и отношението към Конете, където правилните принципи на обучение и езда са възнаградени. Този тест се фокусира върху способността Състезатели и Конете да се адаптират към различни и пороменящи се условия на Състезанието (време, терен, препятствия, настилка и други), показващи умения за прескачане на препятствия, хармония и взаимно доверие и в основни линии – добра картина. Този тест изисква от всички участници специални. Този тест изисква от всички участници специално познание (съзнание) и приемане на определено ниво на риск присъщи на специалните.

Този тест изисква от всички участници специална осведоменост и приемане на определен риск, присъщ на предизвикателното и вълнуващо естество на изпитанието.

Всички усилия трябва да бъдат положени за да гарантират, че на всяко ниво съответните Състезатели участват с постепенно тренирани Конете, за да не ги излагат на по-висок риск от присъщия на нивото на изпитанието.

Глава 1 ОБЩИ ПОНЯТИЯ

Член 500 ПРЕДСТАВЯНЕ

500.1 Определение:

Състезанието по всестранна езда се състои от три различни изпитания по време, на които Състезателят язди едни и същи Коня, които изпитания се наричат съответно: Обездка, Крос кънтри и Прескачане на препятствия.

500.2. Отговорност:

500.2.1 Състезател

Един Състезател в крайна сметка отговаря за познаването на тези правила и всичко свързано с тях. Незнанието на този правилник от страна на стюарди или Официални лица, независимо дали са предвидени или не в тези правила не освобождава от отговорност Състезателя.

500.2.2 Национални федерации

Националните федерации са отговорни за избирането и заявяването за участие на Състезатели и Коня за всички международни състезания, поемайки отговорност за тяхната способност и компетентност да се състезават.

500.2.3 Национален отговорник (Официално лице) по безопасност

Всички Национални федерации, които организират Международни състезания по всестранна езда, трябва да назначат действащ Национален отговорник по безопасност (НОБ), който да бъде връзка с FEI относно всички въпроси, свързани с управление на риска във всестранната езда, включително годишния доклад и участието в годишния семинар на FEI за управление на риска.

500.2.4 Регистрация

Всички Коня и Състезатели участващи в международни състезания трябва да бъдат ежегодно регистрирани във FEI

500.2.5 Паспорти на Коня и микрочипове

Обърнете се към Общия правилник чл. 137.

Глава 2 СТРУКТУРА НА СЪСТЕЗАНИЯТА

Член 501 Състезания и серии

501.1 Международни (CIs)

Състезания с индивидуално класиране. Мястото, датата и нивото на CIs трябва да бъдат утвърдени от FEI. Специални изисквания могат да бъдат предявени за състезания от ниво 3 & 4 звезди, които се провеждат на нови места (за първи път).

501.2 Официални международни състезания(CIOs)

Състезания с официално отборно и индивидуално класиране. Всеки член на отбор автоматично ще участва и за индивидуално класиране. Отборите винаги са съставени от Състезатели от една и съща страна.

Мястото, датата нивото и квалификацията на CIOs, трябва да бъдат утвърдени от FEI и комисията по всестранна езда. Всяка Национална федерация може да организира само едно CIOs за мъже в една календарна година.

501.2.1 Купа на нациите

Купа на нациите (също така изписвана за кратко КН) е официално международно отборно състезание. Целта му е да се сравнят възможностите на Състезатели и Конете от различни национални федерации и може да се организира само в рамките на официално международно състезание CIO.

„Най-малко три НФ трябва да вземат участие в това състезание, за да бъде признато като FEI Купа на нациите.

Ако по-малко от пет НФ са заявили отбори за CСIO, то поканите могат да бъдат разширени за участието на два отбора от НФ (включително и отбора домакин). Преди началото на Състезанието и най-късно до жребия за стартовия ред на участващите нации, всяка НФ с два отбора трябва да заяви кой отбор ще се състезава за точките за FEI купа на нациите.”

501.3 Шампионати (CHs)

Състезания с едно официално отборно и индивидуално класиране. Всеки член на отбор автоматично участва и за индивидуално класиране. Отборите винаги са изградени от Състезатели от една и съща страна.

Географското представителство, възрастовата група на Състезателите и Конете, мястото, датата и нивото се решават от Управителния съвет.

По изключение отборите на Континентални шампионати могат да бъдат регионални и при това положение териториалния обхват трябва да е бил предварително одобрен от Комисията по всестранна езда на FEI.

Шампионати за понита, юноши и млади ездачи трябва да се организират през голямата училищна ваканция Шампионати за Юноши и Млади ездачи е препоръчително да се организират заедно.

„Всички шампионати на всички нива, трябва да се организират на дълга дистанция.

(Изключения могат да се допускат по решение на комисията по всестранна езда към FEI).”

501.3.1 Минимално участие

Континенталните шампионати могат да се проведат само ако най-малко три Национални федерации и/или Регионални отбори се представят на първият ветеринарен преглед. Континентални шампионати извън Европа за Млади ездачи и Юноши могат да се провеждат с произволен брой регионални отбори от най-малко две национални федерации.

501.3.2 Индивидуални Състезатели в допълнение към отборите

На всички шампионати и игри броят на Състезателите и Конете от страната домакин ще бъде лимитиран като максималният брой позволен за чуждестранните.

Най-малко 3 нации трябва да преминат ветеринарния преглед на Конете за това събитие, за да бъде признато за FEI шампионат (минимум 9 Състезателя). Максималният брой Състезатели за шампионата е 90.

Броят на индивидуални Състезатели, на които е позволено да вземат участие като допълнение към всеки отбор е:

- a) Седем или повече заявени отбора – по двама индивидуални Състезатели от държава плюс още шест индивидуални от страната домакин.
- b) Пет или шест заявени отбора по трима индивидуални Състезатели от държава плюс още осем индивидуални от страната домакин.
- c) Четири или по-малко заявени отбора – по четирима индивидуални Състезатели от държава плюс още десет индивидуални от страната домакин.

Националните федерации ще бъдат осведомени от ОК при затварянето на поименните заявки.

501.3.3 Ниво на трудност

Нивото на трудност на Шампионатите ще се определя както следва:

- a) Понита – CCIP2 -L
- b) Млади Коня (шест годишни) – CC12* - L
- c) Млади Коня (седем годишни) – CC13* - L
- d) Юноши – CC12* - L
- e) Млади ездачи – CC13* - L
- f) Континентални/регионални шампионати и игри ще се решават от комисията по всеобхватна езда след Консултация със съответните Национални федерации
Ще бъде прегледан и одобрен от Техническата комисия Хибриден формат с тестове по обездка и прескачане с по-високо ниво от теста по крос кънтри. В този случай изискванията на MER ще бъдат приведени в съответствие с техническото ниво на крос кънтри теста.
- g) Световни шампионати – моля обърнете се към чл. 501.3.4

501.3.4 Световни индивидуални и отборни шампионати

Световните шампионати са за мъже.

Световните шампионати могат да се провеждат само, ако най-малко шест Национални федерации са представени.

Ако Световните първенства се провеждат отделно, броят на Състезателите ще е в съответствие с чл. 501.3 за шампионати.

Участие в Световни шампионати, когато е в комбинация с други дисциплини:

- a. Максимум 5 Състезатели участват от 1 нация
- b. Максимум 2 индивидуалисти от нация, която не е представена с отбор
- c. Отбора се състои от 3 или 4 Състезатели

Техническо ниво на Световни шампионати :

- a. Тестовете по обездка и прескачане – 5 звезди
- b. Крос кънтри тестовете – техническо ниво Световен шампионат СН/ Олимпийски игри (10 мин., 38-42 скока)
- c. Световните шампионати/ Олимпийските игри се броят за квалификация (MER) 5 звезди

501.4 Игри

501.4.1 Регионални и Континентални игри

Всестранната езда може да бъде организирана в регионални или Континентални разнообразни спортни игри (Пан Американски, Азиатски, Южно американски, Югоизточно азиатски и др.) с официално отборно и индивидуално класиране.

Тези игри са организирани от Конфедерации на НОК, отговарящи за общите правила с изключение на техническите аспекти. Възрастовата група, формата и нивото трябва да бъдат одобрени от FEI комисията по всестранна езда.

501.4.2 Олимпийски игри

Олимпийските игри са организирани от Международния Олимпийски комитет в съгласие с FEI Специалните регулации за Олимпийски игри и настоящият правилник по Всестранна Езда (BE).

501.5 FEI серии по всестранна езда

FEI серии по всестранна езда могат да бъдат установени с допълнително одобрение от Управителния съвет (напр. FEI световна купа по всестранна езда, FEI отборна световна купа по всестранна езда и т.н.

За всички серии трябва да бъдат одобрени от Управителния съвет с отделни правила за квалификации и участие.

Член 502 Формати и нива

Състезанията се разделят също така по техния формат и ниво.

502.1 Формати

502.1.1 Определение

Форматите определят някои от техническите показатели на Състезанието (напр. продължителност на Състезанието, интензитет на скоковете в Крос теста, последователност на тестовите и др.)

502.1.2 Състезания – Дълъг формат (CCIs - L)

Състезания дълъг формат могат да са с продължителност 3 дни или повече. Тестът по обездка може да е с продължителност един или повече последователни дни, в зависимост от броя на Състезателите, последван директно на следващия ден от крос, последван на следващия ден от теста по прескачане на препятствия. Когато едновременно се провеждат множество състезания, между теста по обездка и следващия тест е разрешено да се остави един ден с одобрение на FEI, за да може да се направи графика.

В състезания от дългия формат, кроса ще бъде с такава дължина, че да изисква от Коня да бъде във върхова форма и издръжливост, за да постигнат максимален успех. Крос кънтри теста винаги ще предхожда теста по прескачане на препятствия.

502.1.3 Състезания – къс формат (CCI-S)

Състезания къс формат могат да се провеждат в рамките на 1 или повече дни. Първи винаги се провежда теста по обездка и ще бъде последван от теста по прескачане, и крос кънтри в същият или на следващия ден. Когато едновременно се провеждат множество състезания, между теста по обездка и следващият тест е разрешено да се остави един ден, с одобрение на FEI, за да може да се направи графика.

В състезанията от късия формат нивото на трудност на кроса е подобно на дългия формат в съответствие със звездите на Състезанието, но кроса е по-къс и интензитета на броя скокове е по-висок.

За предпочитане е изпитанието Крос кънтри тест да се провежда след теста по прескачане на препятствия.

502.1.4 Унифициран формат състезание (CC1* - Интро)

CC1* - Интро може да се провежда като къс или дълъг формат, според реда на тестовете и изискванията за ветеринарния преглед на Конете.

502.2 Ниво на трудност

Нивата показват степента на трудност на Състезанието и са определени от прогресивна система звезди, започваща от по-ниско ниво - една звезда към по-високо - 5 звезди.

Състезанията пет звезди изискват максимално ниво на тренираност и опитност и на двамата Състезател и Кон.

Член 503 Категории

503.1 Състезания за Понита, Юноши Млади ездачи и ездачи под 25 години

Състезанията за понита, юноши млади ездачи и ездачи под 25 години се организират според възрастовата група на Състезателите.

503.1.1 Състезания за пони ездачи

Състезател може да участва като пони ездач от началото на календарната година, в която навършва 12 години, до края на календарната година в която навършва 16 години.

Пони ездач може да участва в състезания по всеотранна езда не само за понита, ако се е квалифицирал подходящо без да губи статута си на пони ездач.

503.1.2 Състезания за Юноши

Един Състезател може да участва в състезание като юноша от началото на календарната година, в която навършва 14 г. до края на календарната година, в която навършва 18 години.

503.1.3 Състезания за Млади ездачи

Състезател може да участва като млад ездач от началото на календарната година, в която навършва 16 години до края на календарната година, в която навършва 21 години.

503.1.4 Състезание за ездачи под 25 години

Състезател може да участва в категория ездачи под 25 години от началото на календарната година в която състезателят навършва шестнадесет години (16) до края на календарната година в която състезателят навършва двадесет и пет години (25)

503.2 Възраст на Състезателите

Един Състезател се счита за „мъж“ от началото на календарната година, в която навършва 18 г. Шампионати и Игри са ограничени за мъже, освен ако не са организирани специално за юноши, млади ездачи или пони ездачи.

Международните състезания са ограничени за Състезатели категория мъже, освен ако не са специално организирани за юноши, млади ездачи или пони ездачи със следните изключения:

- a) Със специалното разрешение на неговата национална федерация, един Състезател може да участва в състезания три звезди от началото на календарната година, в която навършва 16 г.
- b) С изричното разрешение на Националната федерация, един Състезател може да участва в състезания от ниво две звезди от началото на календарната година, в която навършва 14 години.
- c) С изричното разрешение на своята национална федерация, Състезател може да се състезава в състезание ниво една звезда от началото на календарната година, в която навършват 12 години

503.3 Състезания за Млади Конете

Състезания за млади Конете могат да се организират според възрастта на Конете, за Конете на 6 или 7 годишна възраст.

Такива състезания могат да се организират само на ниво СС12* и 3* - дълга или къса дистанция.

503.4 Възраст на Конете

Следната минимална възраст на Конете се отнася за всички състезания.

- a) Състезания ниво СС11*: един Кон може да участва в състезания от началото на календарната година в която навършва пет години
- b) Състезания ниво СС12*/3*: Кон може да участват в състезания ниво 1*, 2*, 3* от началото на календарната година, в която навършва шест години.
- c) Състезания СС14*: Кон може да участва в състезания 3 четири звезди от началото на календарната година, в която навършват седем години
- d) Състезания СС15* и Шампионати ниво 4 звезди: Кон може да участват в състезания пет звезди или четири звезди Шампионати от началото на календарната година, в която навършват **осем** години.

503.5 Понита

С изключение на състезанията, определени само за понита (ССIPs), всички международни състезания по всестранна езда са отворени за коне и понита, при условие че понитата и техните състезатели отговарят на всички съответни квалификации.

503.5.1 Дефиниция

За дефиниция на пони и протокола за измерване на понитата се обръщайте към Ветеринарния Правилник.

503.5.2 Възраст на понитата

Пони може да участва в състезания за понита ССIP1* от началото на календарната година, в която навършват пет години и в ССIP2* от началото на календарната година в която понитата навършват шест години.

Член 504 Ограничение на участието

504.1 Брой Коня на един Състезател

504.1.1 Шампионати и игри

Състезател може да язди само един Кон

504.1.2 Отборни Международни състезания CIOs включени в сериите FEI купа на нациите

Състезател може да язди само един Кон като член на отбора и може да участва само в един отбор.

Отборното състезание трябва да бъде включено в стартовите списъци за обездката и крос кънтри теста като група. Индивидуалните Състезатели ще бъдат включени като отделна група за предпочитане преди групата на отборните или след нея, според решението на ОК. Тази информация ще бъде описана в програмата на Състезанието.

504.1.3 Международни състезания с индивидуално класиране CIs

Няма ограничение в броя на Конете, които един Състезател може да язди в състезания с индивидуално класиране при следните изключения:

- a) ОК, по негово лично усмотрение, може да наложи теглене на жребии независимо дали е заради графика или е по някаква друга причина. Такава процедура трябва да бъде публикувана в програмата на Състезанието
- b) Ако Състезанието има повече заявени Коня, отколкото може да бъдат настанени, Състезател не може да язди повече от два Коня (или един Кон, ако ОК е решил така).

При всички положения Националната Федерация е отговорна, заявявайки един Състезател за международно състезание, да гарантира че няма Състезател, който да язди повече Коня от възможностите си в който и да е ден от Крос кънтри теста.

504.2 Други ограничения за участие

504.2.1 Състезания ниво една и две звезди

Кон, покрил Минималното изискване (MER) за състезание ниво W-CH/ OG/5*-L (световен шампионат/ Олимпийски игри/ 5* дълъг формат) в настоящата или предшестващата година не може да бъде заявен за участие в състезание ниво е CCI1* или CCI2* Дълга или къса дистанция освен, ако Състезателят не е категоризиран.

504.2.2 Шампионати

Състезатели и Коня могат да участват в рамките на една календарна година само в една от следните категории Шампионати: за Понита, Юноши, Млади ездаци или Мъже. Това правило не се прилага при шампионат за млади Коня.

504.2.3 Шампионат за Юноши

Шампионатите за юноши са отворени за всички Коня с изключение на тези, които са получили квалификация на състезание от ниво CCI5* или в Олимпийски игри или W-CH (Световен шампионат) през настоящата или предходната година.

Ако Състезател е участвал на шампионат по всестранна езда за мъже, или състезание по всестранна езда на Регионални или Олимпийски игри, той повече не може да се върне в юношески шампионати по всестранна езда.

Глава 3 АДМИНИСТРИРАНЕ НА СЪСТЕЗАНИЯТА

Член 505 Разноски, Такси правоучастие, Награден фонд, Отговорност

505.1 Международни индивидуални и отборни състезания CIs и CIOs

Таксите правоучастие и разноските се определят от ОК.

На всички Състезатели от страната домакин и на чуждестранните Състезатели, които живеят в страната домакин трябва да бъде предложена еднаква такса.

На всички останали чуждестранни Състезатели трябва да им се даде еднаква такса, която може да бъде различна от тази на националните или живеещите в страната чуждестранни Състезатели.

505.2 Шампионати

505.2.1 Континентални шампионати

Организационният комитет е отговорен за организирането и покриването на разходите за карантина и мита (ако има такива), включително за посредник и ветеринарни такси за влизане и напускане на границата на страната организатор и/или територията на Състезанието.

Организационният комитет има възможност да:

- a) Изисква разумна такса правоучастие за Индивидуални и/или Отборни ездачи и допълнително да осигури следното от деня на първият ветеринарен преглед до деня след теста по прескачане на препятствия:
 - дневните разходи на Състезатели, Конегледачи, шеф екипите и отборните ветеринарни лекари (като настаняване, храна и местен транспорт) Ако настаняването не се предлага безплатно, тогава трябва да се организира или препоръча подходящо настаняване на разумни цени и трябва да бъде цитирано в програмата на състезанието
 - настаняване в боксове, постел и фураж за Конете.
- b) Да спести таксата участие, но да не поема допълнителните разноски. В този случай ОК не е задължен да поеме нито дневните разходи, нито настаняването и изхранването на Конете.

В шампионатите за Юноши, Млади ездачи и Мъже такса правоучастие може да се взема само, ако е обявен награден фонд.

В случай, че Континенталият шампионат се провежда като част от мултидисциплинарен шампионат, се прилага член 100.1 от Общите правила на FEI.

505.2.2 Световни шампионати

Таксите правоучастие и разходите, обявени на Световни шампионати се изготвят по договорка между FEI и ОК

505.2.3 Отговорност

Шефовете на екипи са отговорни да присъстват и представляват Състезателите си на всички Официални срещи на Шеф екипите.

Шефовете на екип са отговорни за поведението на техните отбори и/или на индивидуалистите по време на Състезанието. Те и тяхната федерация са отговорни за всички

нанесени вреди. Ако Състезателите не са настанени в частни квартири, шефовете на екипи трябва да бъдат настанени заедно с отбора си и/или индивидуалисти.

Съдийската комисия има правомощие да определя разходите за нанесените вреди. Според правната система на FEI СК може да наложи глоба и има правата да дисквалифицира отбор и/или индивидуалист с неприемливо поведение на всеки етап от Състезанието.

505.3 Награден фонд

505.3.1 Разпределение

Размерът на общия награден фонд на всяко Състезание, публикуван в Програмата трябва да бъде разпределен и да има разбивка за всяко състезание.

Организационните комитети трябва да посочат разпределението на наградите в Програмата на Състезанието. Организационните комитети могат да включат два начина за разпределение на наградите в Програмата на Състезанието, за да може сумите и броят на наградите да бъдат приведени в съответствие с окончателния брой на стартиращите.

Минималният брой награди предложени за всяко изпитание трябва да бъде определен на базата на $\frac{1}{4}$ от стартиралите в първото изпитание (стартиралите в обездката), но минимум пет награди.

Ако по-малко от петима Състезателя завършат Състезанието, минималният брой на наградите за разпределяне ще бъде коригиран, за да се приравни на броя завършващи Състезатели.

Размерът на първата награда за индивидуалисти независимо дали е в брой (пари) или в предметни награди, лесно заменяеми в брой(пари), никога не трябва да превишава $\frac{1}{3}$ от общия размер на наградния фонд и предметните награди, заменяеми в пари предложени за изпитанието.

505.3.2 Състезания в няколко раздела

Наградния фонд трябва да е еднакъв за всеки раздел и да бъде изрично упоменат в програмата на Състезанието.

505.3.3 Състезание за Понита

Не е разрешен награден фонд за състезания с понита.

505.3.4 Церемония по награждаването

Състезателите класирали се за награда трябва да участват в церемонията по награждаване и трябва да са с класиралите се Конета (обаче ако Крос кьнтри тестът е бил последно изпитание , тогава не се препоръчва Конете да участват в церемонията)

ОК трябва официално да информира за протокола на церемонията по награждаване и броя на победителите , получаващи награди за които е препоръчително да участват в церемонията.

Ако Състезател, поканен на церемонията по награждаване не се яви без уважителна причина или без да уведоми ОК, по решение на Съдийската комисия може ОК да не изплати наградата.

Член 506 Телевизионно предаване по кабел за ограничен брой приемници (кабелна телевизия)

Осигуряването на телевизионни камери в стартовата кошара на Кроса и на Контролния център, използван от Съдийската комисия и съдията определен да Контролира кроса е задължително за всички състезания пет звезди (CCI5*-L star), три и четири звезди шампионати (CH 4&5 star).

Член 507 Програма на Състезанието и резултати

507.1 Програма на Състезанието

За всички състезания програмата на Състезанието, изготвена във форма предписана от FEI трябва да бъдат изпратени на FEI за одобрение не по-късно от:

- а) Четири седмици преди Състезанието за състезания ниво CCI1*- Intro, CCI2* & 3* Дълга или Къса дистанция
- б) Десет седмици преди Състезанието за CCI4* Дълга или къса дистанция, CCI5* Дълга, CCIОs и CH всички нива.

Неспазването на горепосочените крайни срокове ще бъде третирано в съответствие с изискванията на Общия правилник на FEI.

След затваряне на заявките не може да се одобрява програмата на състезание.

507.2 Резултати

Пълните резултати от Състезанието трябва да бъдат изпратени във FEI от ОК за предпочитане веднага след приключване на Състезанието и най-много до два дни след приключване на Състезанието съобразно електронния формат изискуем от FEI.

Неспазването на горепосочените срокове ще бъде третирано съгласно изискванията на Общия правилник на FEI .

Член 508 Покани

Всички покани трябва да бъдат изпратени до Националните федерации, а със не на определени Състезатели.

508.1 Международни състезания за индивидуалисти CIs

Националните федерации, поканени на Състезанието и броят на Състезатели и Коня от страна са по усмотрение на ОК.

Трябва да бъде поканен по един конегледач на Състезател.

508.2 Международни отборни състезания CIOs

Най-малко пет чуждестранни федерации трябва да бъдат поканени. Броят на Състезателите от страната домакин е неограничен.

ОК може да ограничи броя на поканените нации само със съгласието на Генералния секретар на FEI и комисията по всестранна езда на FEI.

По един конегледач на Състезател и едно Официално лице на страна трябва да бъдат поканени.

508.3 Шампионати

Шампионатите са отворени за всички Състезатели и отбори добили квалификация. Поканите трябва да бъдат изпратени до всяка НФ добили квалификация.

По един конегледач на Състезател и двама Официални лица от страна трябва да бъдат поканени.

Член 509 Заявки

509.1 Международни индивидуални и отборни турнири CIs и CIOs

Заявките трябва да бъдат направени от Националната Федерация според условия публикувани от Организационния комитет в одобрената програма на Състезанието.

509.1. Окончателни заявки

Окончателните заявки трябва да бъдат направени най-малко 4 дни преди началото на Състезанието. Това представлява окончателната селекция от Състезатели и Конне, които могат да участват на Състезанието. Замени на Конне или Състезатели може да бъде направена само съобразно тези правила.

509.2 Шампионати

Заявки за FEI шампионати и FEI Световни игри по Конен спорт трябва да бъдат направени в съответствие с FEI основен правилник чл. 116.2

Заявките трябва да бъдат направени от НФ на два етапа както следва.

Точните дати на които заявките трябва да бъдат получени трябва да бъдат публикувани в одобрената програма на Състезанието.

509.2.1 Поименна заявка

Най-късно четири седмици преди Състезанието всяка НФ, направила принципна заявка включително и федерацията домакин:

- a) Трябва да заяви през онлайн системата на FEI за заявки до три пъти броя Конете и ездачите които смята да изпрати на Състезанието. В рамките на този лимит, няма ограничения за броя Конне, които могат да бъдат заявени за един Състезател.
- b) Трябва да съдържа FEI номерата на всички номинирани Състезатели и Конне, както и номерата на паспортите на Конете ако не са заявени през FEI онлайн системата за заявка.

509.2.2 Окончателна заявка.

Най-късно 4 дни преди първият ветеринарен преглед на Състезанието заявките трябва да са валидизирани през FEI онлайн системата за заявки.

Всяка Национална федерация трябва да избере от списъка си с поименни заявки и потвърди максимален брой стартиращи. Това са Състезателите и Конете които ще пътуват за Състезанието.

След като окончателната заявка бъде изпратена подмяна на Състезател или Кон от листа с поименната заявка може да бъде направена с експресното разрешение от ОК, но никога по-късно от най-малко 2 часа преди първият ветеринарен преглед.

509.3 Сертификат за способност (квалификация)

За всички шампионати и игри, националната федерация трябва да изтегли FEI сертификат за способност (квалификация) от FEI онлайн системата за заявки и изпрати подписани копия във FEI, деклариращи, че Състезателите са покрили националните изисквания както и FEI изискванията към дата на поименната заявка или друга дата определена от FEI.

Глава 4 ОФИЦИАЛНИ ЛИЦА

Кодекс за поведение на Официалните лица

Всички Официални лица на FEI са обвързани с кодекса за поведение (обърнете се към Основен Правилник Анекс Н)

Член 510 Категории Официални лица

510.1 Съдии

Международните съдии се делят на четири категории:

- a) съдии-Ниво 1
- b) съдии-Ниво 2
- c) Съдии Ниво 3
- d) съдии-Ниво 4

510.2 Технически делегати

Международните технически делегати са разделени на четири категории:

- a) Технически делегати Ниво 1
- b) Технически делегати Ниво 2
- c) Технически делегати Ниво 3
- d) Технически делегати Ниво 4

510.3 Строители на трасета

Международните строители на трасета са разделени в ~~две~~ четири категории:

- a) Строители на трасета Ниво 1
- b) Строители на трасета Ниво 2
- c) Строители на трасета Ниво 3
- d) Строители на трасета Ниво 2

510.4 Стюарди

Стюардите са разделени на четири нива:

- a) Ниво 1
- b) Ниво 2
- c) Ниво 3
- d) Ниво 4

Член 511 Изисквания за трансфери на Официални лица

Комисията по всестранна езда ще преразглежда Системата за обучение във всестранната езда на годишна база, за да може да гарантира най-добрите стандарти. Всички актуализации ще бъдат публикувани на уебсайта на FEI в началото на всяка календарна година.

Предложенията за трансфер трябва да бъдат ясно документирани от отговорната национална федерация и в съответствие с публикуваните изисквания.

511.1 Специфики за стюардите във всестранната езда

Всички публикувани FEI съдии и технически делегати автоматично ще бъдат публикувани като FEI стюарди

Член 512 Изисквания за поддържане на статуса

Забележка: Документите на Системата за обучение по всестранна езда предоставят подробности относно изискванията за поддържане на статуса на FEI Официалните лица. Официалните лица, които не отговарят на изискванията на системата за обучение ще бъдат прехвърлени или премахнати от списъка на Официалните лица по всестранна езда

Член 513 Назначаване на Официални лица

Официални лица ще бъдат назначавани от FEI или ОК според различните типове и ниво на състезанията по следните таблици.

~~*Забележка: Национални Официални лица могат да бъдат назначавани само на CSI1*, 2* и 3*, ако специално е указано в таблиците по долу до 31.12.2023 г. Ако са назначени национални Официални лица, те трябва да са от страната домакин (с изключение на Асистент Технически делегат, Асистент корс дизайнер и Асистент стюарда при условие, че те имат застрахователно покритие) освен ако не са назначени директно от FEI за целите на обучителна програма.~~

Забележка: За състезания с много изпитания/ етапи, ОК да може да предложи алтернативна композиция от Официални лица по изискванията изброени в таблиците по-долу и/или по изискванията на Чл. 513.9 с цел да се намалят разходите. Такива предложения трябва да бъдат описани в програмата на Състезанието и одобрени от FEI.

~~За да се гарантира, че международните стандарти са спазени, предложенията трябва да са съобразени със следните минимални изисквания:~~

- ~~а) за цялостното състезание минимум едно международно Официално лице трябва да бъде назначено за всяка категория Официални лица (съдия, ТД и Корс дизайнер) отговарящ на изискванията за най-високото ниво състезание, което се организира. Тези Официални лица ще бъдат отговорни и ще докладват във FEI за цялото състезание.~~

513.1 CSI 1* - Интро (Унифицирано ниво)

	CSI1*- Интро
	2 или 3 Съдии
Съдийска комисия	Списък със съдии ниво L2, L3 или L4 (всички съдии могат да бъдат ниво национални* /L1, ако е назначен ТД FEI ниво L2, L3 или L4)
Технически делегат	ТД от списъка ниво L2, L3 или L4 (или национален* /L1 ТД ако има един назначен съдия FEI ниво L2, L3 или L4) Няма задължителни изисквания за Чуждестранен ТД
Корс Дизайнер	Може да бъде ниво национален * или от списъка на FEI
Корс дизайнер прескачане	Препоръчително е Корс Дизайнер по прескачане да бъде от ниво национален
Ветеринарен Делегат	FEI официален ветеринарен лекар в съответствие с Ветеринарния правилник
Мениджър Ветеринарна служба	От списъка на FEI ниво 1 официални Ветеринарни лекари
Шеф Стюард	от списъка на FEI стюарди по всестранна езда

Асистент стюард	Може да бъде национален* или от ФЕИ списъка
-----------------	--

~~*Забележка: Национални официални лица все още могат да бъдат назначавани, където е указано в таблиците до 31.12.2024 г.~~

513.2 Къс формат (CCIs – S и CSIOs– S)

Къс формат	4*	3*	2*
Съдийска комисия	2-ма или 3-ма съдии		
	Съдии L2, L3 или L4 Президент на Журито - L3 или L4	Президент на Журито - L2, L3 или L4	
Технически делегати	L3 или L4 ТД	ТД L2, L3 или L4	От списъка на FEI
	Или чуждестранен ТД или чуждестранен съдия задължително	Няма задължителни изисквания за Чуждестранен ТД	
Асистент Технически делегат	ТД L2, L3 или L4	Ако има назначен ТД, може да бъде такъв от списъка на FEI или национален*	
Корс дизайнер (сторител на трасета)	КД L3 или L4	СТ - L2, L3 или L4	национален* СТ или от списъка на FEI
Корс дизайнер по прескачане	СТ по прескачане Национално ниво	За предпочитане национално ниво	
Ветеринарен делегат	FEI официалот ни Ветеринар(и) в съответствие с Ветеринарният правилник		
Мениджър Ветеринарна служба	От списъка на FEI за Официалните ветеринарни лекари ниво 1 Трийтинг ветеринари, Контролиращ Ветеринарен служител и/или ветеринари по кроса според изискванията		
Шеф стюард	L2 или L3 стюард по всестранна езда	L2, L3 или L4 стюард по всестранна езда	
Асистент Стюарди	От списъка на FEI	Национални* асистент стюарди или от списъка на FEI	

~~*Забележка: Национални официални лица все още могат да бъдат назначавани, където е указано в таблиците до 31.12.2024 г.~~

513.3 Индивидуални и отборни международни турнири на дълга дистанция (CCIs и CCIOs)

Дълъг формат	5 звезди	4 звезди	3 звезди	2 звезди
Съдийска	3ма съдии		2ма или 3ма съдии	

комисия	Съдии L3 или L4 Президент на ЖТ – L4	Съдии L3 или L4	Съдии от L2, L3 или L4 списък	Съдии национални* /L1 или от списъка на FEI Президента на ЖТ – L2, L3 или L4
	Чуждестранен съдия член на Съдийската комисия задължителен		Чуждестранно длъжностно лице е задължително. (Съдийска комисия, ТД или СТ)	
Технически делегат			ТД L 2, L3 или L4	
	ТД L4	ТД L3 или L4		
Асистент Технически Делегат	ТД L2, L3 или L4		Ако има назначен ТД, трябва да бъде от списъка на FEI или национален*	
Корс дизайнер (Строител на трасета)			СТ L2, L3 или L4	СТ може да бъде национален* или от списъка на FEI
	СТ L4	СТ L3 или L4		
Корс дизайнер по прескачане	СП от FEI листа по прескачане Ниво 3§4	Национален за прескачане на препятствия	Национални СП по прескачане на препятствия препоръчително	
Ветеринарен делегат	FEI официаленни Ветеринар(и) в съответствие с Ветеринарният правилник			
Мениджър Ветеринарна служба	От листата на FEI за Официалните ветеринарни лекари ниво 1 Трийтинг ветеринари, Контролиращ Ветеринарен служител и/или ветеринари по креса според изискванията			
Шеф стюард			L2, L3 или L4 стюард по всестранна езда	
	L4 стюард по всестранна езда	L3илиL4 стюард по всестранна езда		
Асистент Стюарди			От списъка на FEI или национални* стюарди по всестранна езда	
	L2, L3 или L4 стюард по вс. езда	От списъка на FEI или национален* стюард по вс. езда		

~~* Забележка: Национални официални лица все още могат да бъдат назначавани, където е
указано в таблиците до 31.12.2024 г.~~

513.4 Назначаване на Президент на Съдийската комисия – Допълнителни изисквания

За състезания 4 & 5 звезди за президент на Съдийската комисия трябва да бъде назначен най-високият ранг FEI съдия Ниво 3 или 4

513.4.1 CCI5*- L

Съдийската комисия и Техническият делегат за състезания 5 звезди ще бъдат назначавани от организационния комитет в Консултация с FEI и съобразно с изискванията на комисията по

всестранна езда и публикувани на уебсайта на FEI.

513.5 Шампионати и игри

Шампионати и Игри	Световни шампионати и Олимпийски игри	4*	3*	2*
Съдийска комисия	Минимум един чуждестранен съдия			
	Съдии L4	Съдии L3 или L4 Президент ЖТ–L4	Съдии L3 или L4	
	Съдия по прескачане на препятствия е задължителен			
Технически делегат	ТД L4		ТД L3 или L4	
	ТД L2, L3 или L4		От списъка на FEI или национален* ТД	
Корс дизайнер	СТ L4		СТ L3 или L4	
Корс дизайнер по прескачане	CD от FEI листа по прескачане Ниво 3		CD по прескачане национално ниво	
Ветеринарна комисия	Чуждестранен ветеринарен делегат и допълнителен ветеринарен делегат в съответствие с Ветеринарния правилник			
Мениджър Ветеринарна служба	От листата на FEI за Официалните ветеринарни лекари Ниво 1 Трийтинг ветеринари, Контролиращ Ветеринарен служител и/или ветеринари по кроса според изискванията			
Шеф стюард	L4 стюарди по всестранна езда		L3 или L4 стюарди по всестранна езда	
Асистент Стюарди	L2, L3 или L4 стюарди по всестранна езда			

~~* Забележка: Национални официални лица все още могат да бъдат назначавани, където е указано в таблиците до 31.12.2024 г.~~

513.5.1 Шампионати и Игри

Съдийската комисия, Чуждестранния технически делегат ще бъдат назначавани от FEI след Консултация с Организационният комитет. Всички Официални лица от всестранната езда трябва да се избират от списъка на FEI ниво 3. * В ветеринарната комисия и/или Чуждестранният ветеринарен делегат ще бъдат назначени в съответствие с Ветеринарния правилник.

513.6 Ветеринари (моля обърнете се към Ветеринарния правилник)

За Купа на нациите по всестранна езда са необходими следните ветеринарни длъжностни лица:

Ветеринарни длъжностни лица	Минимално ниво	Брой
Ветеринарен Делегат	Ниво 3 официален ветеринарен лекар по всестранна езда	1

Допълнителен Ветеринарен делегат	Ако е назначен, Ниво 2 официален ветеринарен лекар по всестранна езда	
Мениджър на ветеринарната служба	Ниво 1 официален ветеринарен лекар по всестранна езда	1

* Моля, вижте Ветеринарните правила, допълнителни ветеринарни делегати ще бъдат задължителни, ако има повече от 400 коня на събитието/мястото

513.7 Стюарди

513.7.1 FEI шеф стюард

За всяко състезание шеф стюард трябва да бъде избран от FEI листа на стюардите и назначен от ОК, за да отговаря за изпълнението на всички стюардски задължения свързани със Състезанието. Той е основен член на отбора на Официалните лица, работещи заедно с ТД и ОК.

513.7.2 ~~Асистент~~ Стюарди

ОК трябва да назначи според размера (общия брой Състезатели на Състезанието) и типа на Състезанието в Консултация с Шеф стюарда достатъчен брой асистент стюарди.

Всички ~~асистент~~ стюарди на международно състезание е препоръчително да имат поне FEI статус ниво 1. ~~В противен случай трябва да бъдат инструктирани за специфичните си задължения от шеф стюарда.~~

На международни състезания CSI4*&5* - L дълъг формат ~~асистент~~ стюарда, на който се поставят важни задачи като загряващия плац, Контрол на гамашите и бинтовете, Конюшните, трябва да имат статус поне Ниво 2.

513.8 Назначавания, допълнителни изисквания и ограничения

513.8.1 Съдийска комисия

Не трябва да се назначава еднакъв състав от членове на Съдийската комисия в две последователни години или три последователни състезания на едно и също място.

Един съдия не трябва да съди като член на Съдийската комисия повече от пет (5) CSI-L на ниво 4* и 5* в рамките на една календарна година.

513.8.2 Технически делегати

Технически делегат не може да съдийства на едно и също място повече от три последователни години или четири последователни състезания.

Един технически делегат не трябва да съди повече от 5 състезания дълъг формат в рамките на една календарна година.

513.8.3 Брой технически делегати за състезание

В случай на повече от едно състезание (международно и национално) на едно място:

- Един ТД назначен за две състезания.
- Двама ТД назначени в случай на три или четири състезания на едно място по едно и също време.
- Три ТД трябва да бъдат назначени в случай на пет или повече състезания на едно място по едно и също време.

Основният технически делегат трябва да бъде избран от списъка на FEI с ТД в съответствие с изискванията, изложени в ~~тези~~ членове 513.1, 513.3, 513.3 и 513.5, могат да бъдат назначени допълнителни технически делегати от ~~националния* списък или~~ списък на FEI с технически делегати (L1 до L4).

~~*Забележка: Национални ТД са все още позволени до 31.12.2024 г.~~

Различните изпитания се считат за едно състезание.

В случай на повече от един ТД, назначен на едно състезание, трябва да бъде избран един основен ТД. Той е отговорен за координирането работата на Техническите делегати и докладва пред FEI за цялото състезание.

513.8.4 Асистент технически делегат

Асистент технически делегат трябва да бъде назначен от ОК на всички Игри, Шампионати, Финали на серии, CIOs и CCIs ниво 4&5 звезди а може и при други международни турнири.

~~Асистент ТД може да бъде избран от FEI листата или може да бъде национален*.~~

~~*Забележка: Все още са позволени национални ТД до 31.12.2024 г.~~

На игри, шампионати, финали на серии и състезание ниво 5 звезди асистент ТД трябва да бъде с друга националност от ТД.

513.8.5 Баланс на опит и експертиза

В специални случаи за международни турнири CIs ниво 4&5 звезди, FEI има правото своевременно да се Консултира с Ок и да потърси различен баланс между опитност и експертност в отбора на Официалните лица предложени в програмата на Състезанието.

513.8.6 Строител Трасе

Строител на трасе не трябва да съдийства на едно и също място за повече от шест (6) последователни години на CCI4*-S и CCI4*-L, включително шампионати и повече от осем (8) последователни години на CCI5*-L. Строителят на трасета може да съдийства отново след прекъсване от 3 години.

Забележка: Това изискване е включено от 1 януари 2023 г. и няма да се прилага със задна дата.

513.9 1, 2 & 3 звезди с няколко части на същото ниво

Една, две и три звезди състезания могат да бъдат разделени на няколко части от едно и също ниво и да се третират като едно цяло в зависимост от специфичните клаузи.

Ако едно състезание има различни части на същото ниво, то цялото състезание ще се третира като едно цяло и Официалните лица ще бъдат назначени както следва:

а) Там където има повече от една част на състезание може да се назначи само едно Съдийска комисия за Състезанието, състоящо се от президент и един или двама членове които да отговарят за всички решения, общи за отделните части.

~~б) Допълнителни съдии ще бъдат назначени да съдействат при съденето на обездката, ако е необходимо да направят съдийски панел за ветеринарния преглед на Конете и ако се изисква да помогнат за съденето на теста по прескачане. ~~Тези допълнителни съдии може да бъдат взети от FEI списъка с Официални лица, или национални* съдии.~~~~

~~—*Забележка: национални длъжностни лица все още са позволени до 31.12.2024 г.~~

с) На състезание дълъг формат (CCIs-L), най-малко един член на Съдийската комисия трябва да присъства на всеки ветеринарен преглед. Всички Конета във всяка част трябва да бъдат инспектирани от един и същи ветеринар и член на Съдийската комисия при всички ветеринарни прегледи.

- d) Само един ТД е необходим да присъства във всички части на Състезанието, организирани на едно и също ниво.
- e) Съдийската комисия трябва да бъде изградено от членове избрани от ОК в съответствие с правилата за даденото ниво.

513.10 Конфликт на интереси

Конфликтите трябва да се избягват когато е възможно. Въпреки това Конфликтите могат да бъдат свързани с опита и експертността, необходими за подготовката на Официалните лица. FEI ще разглежда (за всеки отделен случай) исканията от длъжностни лица, които работят като строители на трасето в ситуация, в която иначе биха могли да имат действителен или предполагаем конфликт на интереси (както е описано в Кодекса за поведение на официалните лица на FEI) и когато конфликтът е неизбежен, при условие че строителят на трасето обяви конфликта и отправи писмено искане до отдела по всестранна езда на FEI своевременно (и не по-късно от 4 седмици преди събитието).

Изключение от общото правило за конфликт на интереси не може да бъде предоставено на строителите на трасе, действащи като шеф на отбора или официални треньори на отбори и/или лица, участващи в това състезание (Официален кодекс на поведение).

В случай, че бъде предоставено изключение, задължението за изграждане на паркура за скачане трябва да бъде делегирано на корс дизайнера за скачане съгласно таблиците в член 513.

Член 514 Възнаграждение на длъжностните лица

Дневни за съдии, технически делегати и главни стюарди:

Препоръчва се дневна сума от 100 евро на ден (възнаграждение за други разходи). Тази сума е нетна след съответните данъци, поети от ОК. Дневните се дължат за всички дни плюс един, в които се съдийства. По преценка на длъжностното лице, то може да се лиши от дневните си.

Член 515 Задължения на Официалните лица

Съдийската комисия, Техническият делегат, Строителят на трасета и Ветеринарният делегат в съгласие с ОК се стремят да гарантират че всички договорености за Състезанието са честни, безопасни и подходящи.

Това включва мястото на Състезанието, трасетата, препятствията и настилката особено по отношение на нивото на трудност на кроса и паркурите по прескачане, които трябва при всички случаи да отговарят на нивото на Състезанието.

Осигуряването на коректно ниво на трудност на кроса и паркура по прескачане, отговарящо на нивото на Състезанието е от първостепенно значение, за да се постигне правилна и ефективна прогресия на Конете и Състезателите през нивата.

515.1 Пълномощие на Официалните лица

Периода на правомощие на Съдийската комисия започва един час преди първият ветеринарен преглед или теста по обездка, което от двете е първо, и завършва половин час след обявяване на финалните резултати. Обаче Съдийската комисия има пълни правомощия и по време на преглед и приемане на трасето на кроса.

515.2 Съдийска комисия

515.2.1 Основни задължения

Съдийската комисия в крайна сметка е отговорна за съдийстването на Състезанието, както и за уреждане на всички проблеми, които могат да възникнат по време на юрисдикцията ѝ.

Всеки член на Съдийската комисия трябва да има задължение и пълна власт по всяко време да елиминира от Състезанието всеки Кон, който е куц, болен или изтощен и всеки Състезател, който е неспособен да продължи.

Съдийската комисия също така е отговорна за наблюдение и предприемане на действия във всеки случай на опасна езда (чл. 525) и малтретиране на Коня.

515.2.2 Преглед и одобрение на кроса

Съдийската комисия инспектира и одобрява трасето на кроса и паркурите по прескачане на препятствия съвместно с ТД и Строителя на трасета.

Ако след Консултация с ТД, Съдийската комисия не е доволен от кроса и паркура, има правата да ги модифицира.

515.2.3 Ветеринарен преглед

Съдийската комисия провежда първият и вторият ветеринарен преглед заедно с Ветеринарния делегат.

515.2.4 Тест по обездка

Тестът по обездка се съди от Съдийската комисия.

515.2.5 Крос кънтри

Съдийската комисия е отговорна за разрешаване на възражения срещу решения на техническия персонал, включително съдиите по препятствия, тайм-киипърите, съдиите по кроса и може да промени тяхно решение с това на даден съдия или Официално лице, независимо дали е в полза на Състезателя или не.

По време на теста по издръжливост президента на Съдийската комисия трябва да Контролира кроса или ако президента на СК не говори или разбира езика, използван за комуникация, един от членовете на СК, който говори и разбира езика трябва да бъде там вместо него.

Президента в Консултация с ТД трябва да вземе това решение и ще определи ролята и позицията на останалите членове на СК по време на теста по издръжливост.

Президента и членовете на СК запазват тези задължения по време на изпитанието.

515.2.6 Тест по прескачане на препятствия

Съдийската комисия е отговорно за съденето на теста по прескачане на препятствия .

На всички игри и шампионати Съдийската комисия трябва да бъде асистирано от съдия по прескачане на препятствия от списъка на FEI.

На всички други състезания такъв асистент не е задължителен. Ако някой съдия от Съдийската комисия е квалифициран Съдия по прескачане на препятствия, тогава не е необходим допълнителен съдия.

Важно е президента на Съдийската комисия или назначеният съдия по скачане да Контролира звънеца.

На състезания от късия формат (CCI - S), ако теста по прескачане се провежда едновременно с други фази на Състезанието, тази задача може да се делегира на квалифициран национален съдия по прескачане на препятствия с познания по FEI правилата.

515.3 Технически делегат

515.3.1 Основни задължения

Техническият делегат трябва да одобри техническата и административната подготовка за провеждане на Състезанието, включително прегледа на Конете, настаняването на Конете и Състезателите и стюардстването на Състезанието, поддържане връзка с главния медицински служител във връзка с медицинския план, както и прилагането на Протокола при сериозни инциденти.

Правомощията на ТД са абсолютни, докато не докладва на Съдийската комисия че е доволен от всички приготовления. След това той ще продължи да наглежда техническото и административно провеждане на Състезанието и ще Консултира и съветва Съдийската комисия, Ветеринарната комисия и ОК.

515.3.2 Кросове и плацове

За всичките три теста ТД трябва да инспектира и одобри кросовете, плацовете и съоръженията за упражнения и тренировка, включващи типът и размера на препятствията и мерките в кроса със специална забележка дали отговарят на нивото на Състезанието.

От ТД специално се изисква да измери всички кросове с механично колело, за да гарантира, че са построени по посочените дистанции. Трябва да инспектира кроса достатъчно рано, че да има време за модификации.

Техническият делегат трябва да води техническата Конференция (брифинг) и да ръководи целият технически персонал (т.е. съдиите на препятствия и тези на хронометрите)

515.3.3 Инструктиране на Официалните лица

Ако има и най-малкото съмнение за правилното интерпретиране на правилата, по които се решава всеки елемент, препятствия или комбинация от препятствия, препоръчва се на ТД в Консултация с СК ако е възможно да одобри инструкциите за Официалните лица, ако е необходимо да осигури груба скица и да информира всички Състезатели на брифинга или възможно най-скоро след решението на Техническият делегат.

515.3.4 Отбелязване на резултата

ТД трябва да проверява всички запитвания относно резултатът, включително дадените наказателни точки, и докладва на и съветва СК за всички решения които се налага да вземат. Техническият делегат е отговорен за подписването на крайните резултати на Състезанието.

515.3.5 Малтретиране на Кон и/или Опасна езда

ТД има правомощията да предупреди или спре Състезател на теста по издръжливост за опасна езда (чл. 524), за яздене на изтощен Кон, прекомерно надкарване на уморен Кон, яздене на очевидно куц Кон, прекомерна употреба на нагайка и шпори (чл. 526).

515.3.6 Доклад до FEI

Техническият делегат е отговорен за докладването до бюрото на FEI в рамките на 10 дни след края на Състезанието.

515.4 Корс дизайнер

Всички Корс дизайнери, които за пръв път строят трасета от 4 или 5 звезди трябва да се наставяват и следят от опитен Корс дизайнер от същото ниво.

Корс дизайнерът, отговорен за съответния крос трябва да присъства при разглеждането му заедно с представителя на Съдийската комисия, отговорен за кроса. Ако по някакви основателни причини корс дизайнера не може да присъства също и на изпитанието по издръжливост тази информация трябва да се докладва във FEI с предложение за подмяна преди началото на Състезанието.

Всяко нарушение на този член ще бъде докладвано на Генералния секретар на FEI.

515.4.1 Крос кьнтри

Корс дизайнерът е отговорен за оформлението, измерването подготовката и маркирането на трасето за изпитанието по издръжливост, както и за проектирането, изграждането и маркирането на препятствията по кроса.

Ролята на Корс дизайнера по време на теста Крос кьнтри е да работи с Техническият делегат и Съдийската комисия, по въпроси свързани с отсъждане и наказания (опасна езда, насилие над Кон, некоректно поведение, Благополучието на Коня), ревизира трасето/ препятствията по време на кроса в случай на повтарящи се падания или ситуации свързани с метеорологичните условия.

Корс дизайнера е отговорен за това да гарантира, че всички падащи елементи и технологии отговарят на последните насоки и правила.

515.4.2 Прескачане на препятствия

Корс дизайнерът в крайна сметка е отговорен за оформлението, дизайна и изграждането на паркура по прескачане на препятствия и трябва да гарантира, че паркурът е в съответствие с настоящия правилник по всестранна езда.

515.5 Ветеринарен делегат / комисия (погледни Ветеринарен Правилник)

Ветеринарната комисия е отговорна за одобрение на ветеринарните договорености по време на Състезанието и по-Конкретно за изпълнение на задълженията, изложени по-долу.

515.6 Стюарди (Екип стюарди)

Задължение на екипът от стюарди е да асистират на ОК, СК, ТД и Състезателите при провеждането на Състезанието по правилата на FEI, като следи надлежно за спазването на кодекса на поведение за благосъстоянието на Коня и осигуряват равнопоставеност на всички Състезатели участващи в турнира.

През трите дни преди началото на първият ветеринарен преглед или теста по обездка екипът стюарди са отговорни за прилагането на правилата на FEI.

Специално, но не изключително техните задължения обхващат планирането и Контрола във всички терени за упражнения, практика, загрявка и Конюшните, проверяване на облеклото и амуницията, асистирание при ветеринарните прегледи и ще бъдат включени в медицинския Контрол на Конете (EADMCR) и на Състезателите (ADRHA) ако е наложително. Очаква се да работят в тясно сътрудничество с ОК, Състезателите, ТД и другите Официални лица.

Глава 5 ТЕХНИЧЕСКИ ИЗИСКВАНИЯ ЗА УЧАСТИЕ

516 Принципи

За да бъде заявен за международно състезание Състезател и Кон трябва първо и преди всичко да покриват критериите на Националната си федерация, обявени за това. В допълнение към тях допустимостта да участва в международно състезание ще се определя и от постигането на брой минимални изисквания за допустимост (MER чл. 517).

MERs трябва да бъдат постигнати от Коня или от комбинация Състезател/Кон в съответствие с нивото на способност / опит (чл. 519 Категории Състезатели) на Състезателя и нивото на Състезанието.

НФ се насърчават да определят по-строги и допълнителни критерии към FEI минималните изисквания за Коня и Състезатели.

ОК с одобрението на FEI и техните собствени национални федерации могат също така да наложат допълнителни критерии за Коня и / или Състезатели, които трябва да са обявени в програмата на Състезанието, одобрена от FEI.

ТД или този който го замества, трябва да провери дали всички Коня и Състезатели са коректно заявени от тяхната национална федерация и регистрирани във FEI.

Член 517 Минимални изисквания за допустимост (MER)

Минимално изискване за допустимост се постига при завършване на състезание в рамките на минимални параметри за цялото представяне както следва:

- a) Тест по обездка: не повече от 45 наказателни точки (или 55%).
- b) Изпитание по издръжливост:
 - Изпитание по издръжливост: Чист крос от препятствия (активирането на максимум едно чупещо се препятствие или наличието на максимум един липсващ флаг ще запази резултата MER от изпитанието по издръжливост).
 - Не повече от 75 сек. превишаване на оптималното време в кроса за състезания от ниво 1, 2, 3 и 4 звезди и 100 сек. за състезания от ниво 5 звезди.
- c) Тест по прескачане на препятствия: не повече от 16 наказателни точки на препятствия.

ЗАБЕЛЕЖКА: Всички MERs придобити в предишни години ще се зачитат в съответствие с действащите правила по това време.

Член 518 Минимални изисквания за допустимост - период на валидност

518.1 Шампионати

Валидния период за придобиване на MER са от предишната календарна година до датата на затваряне на поименната заявка

518.2 CIs & CIOs:

Валидния период за придобиване на MER е по всяко време до:

- a) Най-малко 24 дни преди изпитанието по издръжливост на Състезанието за което MER са изискуеми ако са постигнати на състезание от дългия формат (CCIs-L).
- b) Най малко 10 дни преди теста по издръжливост на Състезанието за което са изискуеми, ако са придобити на състезание от късия формат (CCIs-L).

518.3 Допълнителни изисквания за CCI4*-S/L и CCI5*-L

Конете, които не са участвали на FEI състезание за период от 13 последователни месеца или повече, ще трябва да **изпълнят следните допълнителни изискване/ния завършат успешно състезание от по-ниско ниво**, преди да бъдат заявени в състезание CCI4*-S/L или CCI5*-L, както следва:

Коне които са добили квалификация (MER) на CCI4* - S или CCI3*-S/L:

- За да бъдат заявени за CCI4*-S: трябва да завърши крос кънтръ тест на CCI3*-S/L
- **За да бъдат заявени за CCI4* -L: трябва да завърши крос кънтри тест на CCI4*-S и CCI3*-S/L**

Коне които са добили квалификация (MER) на CCI4* - L

- За да бъдат заявени за CCI4* -L: трябва да завърши крос кънтри тест на CCI4*-S

Коне които са добили квалификация (MER) на CCI5* - L

- За да бъдат заявени за CCI5*-L: трябва да завърши крос кънтри тест на CCI4*-S/L

Член 519 Категории Състезатели

FEI категориите на Състезателите по всестранна езда определят признаването на доказана способност на Състезателите на определено ниво.

Състезателите ще бъдат категоризирани (Национални, D, C, B, A) съобразно тяхното представяне в четири последователни години както е указано в таблицата по-долу:

W-CH и OG (световни шампионати и олимпийски игри) ще се считат за ниво 5 звезди MER по отношение на категорията на ездачите

D	Десет (10) MER на FEI къс (CCIs S) или дълъг (CCIs -L) формат състезания на ниво 2* или повече; или три (3) MERs на FEI CCI къс (CCIs-S)или дълъг формат (CCIs-L) състезания от по-високо ниво
C	Десет (10) MER на FEI къс (CCIs S) или дълъг (CCIs -L) формат състезания на ниво 3* или повече; или три (3) MERs на FEI CCI къс (CCIs-S)или дълъг формат (CCIs-L) състезания от по-високо ниво
B	Десет (10) MER на FEI къс (CCIs S) или дълъг (CCIs -L) формат състезания на ниво 4* или повече; или три (3) MERs на FEI CCI къс (CCIs-S)или дълъг формат (CCIs-L) на състезания от по-високо ниво
A	Десет (10) MER на FEI къс (CCIs S) или дълъг (CCIs -L) формат състезания на ниво 4* или повече, от които три (3)на състезания от ниво 5*

Категорията на Състезателите ще се променя, съобразно представянията им в края на всеки месец, , взимайки под внимание съответните последователни четири и половина (4.5) години за да се вземе предвид отмяната на състезанията поради Ковид пандемията в 2020 г. Взема се под внимание категорията на състезателите към крайната дата за окончателни заявки

Член 520 Минимални изисквания за допустимост (MER) на CIs и CIOs

Следващата таблица подробно описва изискванията за участие в различните формати, категории и нива на международни състезания. На НФ се препоръчва да определят национални изисквания за участие съгласно член 516, които да се прилагат за всички категории.

Изключения за MER:

- а) Първото активиране на падащо препятствие(11 наказателни точки) или едно пропускане на флаг (15 наказателни точки) позволява получаване на MER

- b) Когато са необходими няколко минимални изисквания за допустимост (за CIs & CIOs) едно от тях може да бъде получено и при 20 наказателни точки от препятствия в кроса (виж по- долу MER за Шампионати и Игри).

Състезатели, които вече са категоризирани на съответното ниво или по-високо, могат да използват пълните изисквания за некатегоризиран състезател като комбинация или минималните изисквания за допустимост, съобразени с тяхната категория.

Минималните изисквания за допустимост трябва да бъдат добити в комбинация по следната таблица

Унифициран формат:

CCI1* - Интро	Всички състезатели	Изисквания само на НФ
---------------	--------------------	-----------------------

Къс формат: Включващи MER придобити по изисквания на НФ

CCI2*-S	Всички Състезатели	Изисквания само на НФ
CCI3*-S	Не категоризирани (нац.) Състезатели	1 CCI2* - S
	Състезатели кат. D	Изисквания само на НФ
	FEI състезатели категория C или B или A	Изисквания само на НФ
CCI4*-S	Не категоризирани (нац.) или Състезатели кат. D или C	3 CCI3*-S
	FEI състезатели категория B или A	1 CCI3*-S (само коня)

Дълъг формат: Включващи MER придобити по изисквания на НФ

CCI2*-L	Всички Състезатели	Изисквания на НФ само MER на CCI1*за НФ, които нямат национална система за квалификации
CCI3*-L	Не категоризирани (нац.) Състезатели	2 CCI3*-S и (1 CCI2* -L или 1CCI3*-S)
	Състезатели кат. D	1 CCI3*-S или 1 CCI2*-L
	FEI състезатели категория C или B или A	1 CCI2*-L или 1 CCI3*-S (само коня)
CCI4*-L	Не категоризирани (нац.) или Състезатели кат. D или C	2 CCI3* -L и 1 CCI4*-S или 1 CCI3*-L и 2 CCI4*-S
	FEI състезатели категория B или A	1 CCI3*-S (само коня)
CCI5*-L	Не категоризирани (нац.) или Състезатели кат. D или C	2 CCI4* -L и 3 CCI4*-S
	Състезатели кат. B	1 CCI4* -L и 3 CCI4*-S
	FEI състезател с кон, който все още не добил MER за състезания CCI5*-L	1 CCI4*-L (като комбинация)
	FEI състезател с кон, който вече е добил MER за състезания CCI5*-L	2 CCI4*-S (B комбинация) или 1 CCI4*-L (в комбинация)

ЗАБЕЛЕЖКА: Националните федерации имат опцията да кандидатстват за използване на Национални състезания за квалификационни цели само , за да заместят състезания, които са отказани поради лошо време и/или изключителни обстоятелства.

Целеви национални състезания са тези, за които FEI е получил и одобрил запитване от съответната НФ за тези Конкретни цели. MERs добита на Конкретно целево национално състезание може да служи само за подновяване в същата година, но не за добиване на категория за Състезателите.

Молбата трябва да бъде изпратена 4 седмици преди Състезанието. ТД Ниво 3 трябва да работи на Състезанието, като поема отговорност за техническите стандарти / нивото на Състезанието и трябва да докладва във FEI (ТД доклад) включващ пълни резултати.

Член 521 Минимални изисквания за допустимост на Шампионати и Игри.

За шампионати и игри всички минимални изисквания за допустимост (MER) трябва да бъдат добити в комбинация и трябва да имат чист крос от препятствия.

Първото активиране на падащо препятствие (11 наказателни точки) или едно пропускане на флаг (15 наказателни точки) все още позволява получаване на MER.

Това включва MER добити съобразно изискванията на НФ

СН 2*	1 CCI2*-L
СН 3*	1 CCI3*-L
СН 4*	1 CCI4*-L
W-СН (Св. Шампионат) & Олимпийски игри	1 CCI5*-L или (1 CCI4* - L и 1 CCI4*-S)

За валидния период за добиване на минимално изискване за допустимост се обърнете към по-горния член: Минимални изисквания за допустимост

Квалификация за Шампионати за млади Коня ще бъдат определяни допълнително от комисията по всестранна езда на годишна база.

Член 522 Обратна квалификация

Член 522.1 Обратна квалификация - Коня

Обратна квалификация е задължителна за Коня след поредица неуспешни опита на едно и също ниво, да покаже възстановена квалификация(MER) на по-ниско ниво. Обратната квалификация се отнася само за Конетите.

Обратна квалификация се задейства

- от две (2) последователни елиминации на теста по издръжливост (кроса) или
- общо три (3) елиминации в рамките на дванайсет (12) непрекъснати месеца в международни състезания.

За тази цел съответните причини за елиминация могат да бъдат:

- а) Три (3) неподчинения (отбивки)
- б) Падане на Коня или Състезател
- в) Опасна езда

Обратните квалификации остават докато не бъдат покрити от MER

В случай на обратна квалификация на определено ниво Конят трябва да добие MER в международно състезание първо на по-ниско ниво преди да му се позволи да се състезава отново на същото ниво (напр. Коня с две елиминации на ниво 3 звезди (всеки формат) трябва да получи MER на ниво 2 звезди (всеки формат) преди да се върне на ниво 3 звезди(всеки формат)).

Ако обратната квалификация е задействана поради елиминация настъпили на различни нива (всеки формат), тогава Конят трябва да получи MER първо на по-ниско ниво (всеки формат) от най-високото ниво на състезание, на което е получена елиминацията.

Ако обратната квалификация е получена следствие на елиминации на състезания 2 звезди (всеки формат), тогава НФ трябва да направи оценка на Коня на национално състезание или

на състезание CSI1* и да докладва в писмен вид на FEI комисията по всестранна езда преди Конят да може отново да вземе участие в международно състезание по всестранна езда. Същият принцип се прилага за обратна квалификация на понита на CSIP 2 ниво.

Член 522.2 Обратна квалификация - Състезатели

В допълнение към горното, ако Състезател е получил две (2) последователни обратни квалификации в рамките на непрекъснат период от 12 месеца категорията му се смъква надолу едно (1) ниво за срок от една (1) година (чл. 519) от дата на втората обратна квалификация.

Една елиминация в крос кънтри теста може да задейства 2 обратни квалификации, ако отговаря на критериите за две последователни крос кънтри елиминации и три в рамките на непрекъснат период от дванадесет месеца.

Глава 6 БЛАГОСЪСТОЯНИЕ НА СЪСТЕЗАТЕЛЯ И КОНЯ

Член 523 Благосъстояние на Състезатели

523.1 Медицинска информация

За да удостовери, че жизненоважна информация за първа помощ или за медицинския персонал в спешни случаи е осигурена, Състезателя трябва да е изпълнил следното:

- а) Задължително е осигуряването на валидна информация за Контакт. Телефонен номер на придружаващо лице/близък роднина трябва да бъде подаден в секретариата веднага при пристигането на Състезателя на Състезанието (ОК трябва да се увери че има всичката необходима информация преди Крос къртри теста)
- б) Декларация за медицинско състояние. Състезатели със заболявания, които могат да бъдат от значение в спешни случаи са отговорни на всяко състезание, където участват да носят носител с медицински данни*, който да предоставя информация за заболяването поне на английски език. Алтернативно (най-малко) може да се използва медицинска лента на ръкава с добро качество. Състезатели, които избират да не носят лента на ръкава трябва да свалят от сайта на FEI формата за тези случаи и да я попълнят.

**Носител с медицински данни, (наречен също така „медицински маркер за идентификация“): малка емблема или висящ етикет, носен на гривна, верижка на врата или на дрехите с цел да предупредят пара медиците, докторите, тези които оказват първа помощ че преносителят на този маркер има важно заболяване.*

Условия, които са от значение включват:

- скорошно нараняване на главата,
- Сътресение, настъпило през последните три месеца
- Хронични здравословни проблеми като диабет, епилепсия
- Антикоагуланти (разредители на кръвта)
- Сериозни алергии

Ако има съмнения Състезателят трябва да ги коментира с лекуващия си лекар.

523.2 Медицинска годност

При всяко съмнение относно годността на Състезател да участва в кроса, Съдийската комисия след Консултация с Официалният лекар на Състезанието, може по собствена преценка да елиминира Състезателя и да реши също и неговата недопустимост за участие във всяко друго изпитание от това състезание.

Всяка такава елиминация трябва да се докладва във FEI в рапорта на Техническия делегат.

523.3 Преглед след падане

Всички Състезатели, които са имали падания по време на тренировка на терена на Състезанието или в самото състезание трябва да бъдат прегледани от Официалния лекар на Състезанието преди да продължат участието си в друго изпитание или в Състезанието или напуснат терена на Състезанието. Състезателите не трябва да се качват отново на коня си докато прегледа не бъде завършен. Състезателят носи пълната отговорност за осъществяването на този преглед.

Всеки Състезател, напуснал мястото на Състезанието след падане без да е осъществил изискваният преглед по силата на този член автоматично получава Писмено предупреждение, което ще му се връчи чрез неговата НФ.

523.4 Сътресение на мозъка

Когато Състезател е претърпял инцидент, който води до сътресение Състезателят трябва да се елиминира от Състезанието и загубва право да участва в което и да е друго изпитание в рамките на това състезание.

Член 524 Благосъстояние на Коня

Кодексът за поведение на FEI за благополучието на Коня трябва да бъде зачитан по всяко време включително, но не лимитирано до времето на тренировки, подготовка, пътуване за състезание възстановяване и обратно.

524.1 Ветеринарен преглед при пристигане

Този преглед се случва при пристигане на Конете на мястото на Състезанието. Провежда се от Ветеринарния делегат, който трябва да е квалифициран Ветеринарен лекар. Целта е да се установи: първо идентичността на всеки Кон, ваксинации и история (ваксинации и др.) други паспортни детайли и второ общото здравословно състояние на всеки Коня.

ОК трябва да определи място и график за този преглед в съгласие с ветеринарния делегат и да информира предварително шефовете на отборите и/или Състезателите.

Съмнителните случаи трябва да се докладват на Съдийската комисия колкото е възможно по-рано, но обикновено преди първият преглед на Конете.

524.2 Преглед на Конете

Прегледът на Конете трябва да бъде открит за гледане от публиката.

524.2.1 Първи преглед на Конете

Извършва се преди изпитанието по обездка, 24 часа преди тестът по обездка. Провежда се от журито и ветеринарния делегат, които действат като инспектиращ панел заедно с президента на Съдийската комисия. Конете, представяни от съответния Състезател трябва да бъдат проверявани на юздечка, в покой и в движение на твърд равен, но не хлъзгав терен. Инспектирацията панел има правото и задължението да отстранява от Състезанието всеки Кон, отсъждайки че не е в състояние за участие в Състезанието независимо дали е поради куцота, липса на Кондиция, или поради всяка друга причина.

В случай, че способността да се състезават е под въпрос, журито може да насочи Коня в холдинг бокс, където той ще бъде под Контрола на холдинг бокс ветеринарен лекар.

Ако Състезателя реши да представи Коня за ре-инспекция, холдинг бокс ветеринарния лекар ще докладва всяка Констатация на инспектирация панел преди Конят повторно да бъде проверен.

Коне в холдинг бокса са под наблюдението и Контрола на стюард и холдинг бокс ветеринарен лекар.

В случай на равенство в гласовете между членовете на инспектирация панел, президента на Съдийската комисия има правото на втори и решаващ вот и решението се обявява незабавно.

524.2.2 Втори ветеринарен преглед

Той се извършва преди теста по скачане. Извършва се от същия инспектиращ панел и в рамките на същите условия, както и Първата ветеринарна инспекция.

524.2.3 Опция за ветеринарен преглед на състезание от късата дистанция (CCI-S)

На състезание от късата дистанция първият преглед на Конете е незадължителен, но ако трябва да се проведе детайли за това трябва да се публикуват в програмата на Състезанието. На състезания където няма първи преглед на Конете, FEI официален ветеринарен лекар трябва да проверява способността на Конете да участват в състезание, включително и кратък преглед на тръст, по време на предварителния преглед (преглед при пристигане на Конете) съобразно чл. 524.1 на този правилник. Конете които FEI Официалният лекар смята че не са годни за участие в Състезанието трябва да се докладват на Съдийската комисия. За късия формат състезания вторият ветеринарен преглед е задължителен ако скачането е последно изпитание .

НОВО 524.3 Систематично интервю при падането на кон

След всяко падане на кон на кроса трябва да се проведе системно интервю/дискусия между състезателя и журито (президент или член) и/или техническия делегат.

524.3 4 Благосъстояние на Конете по време на Състезанието

По всяко време на Състезанието Съдийската комисия в Консултация с ветеринарния делегат има правото и задължението да елиминира всеки Кон, който по негово мнение куца или не е способен да продължи участието си.

524.3 4.1 Крос кънтри - Загрявка

Трябва да има ветеринарен лекар, назначен от ОК и в съгласие с Ветеринарния делегат, който да е в близост до старта на теста и трябва да докладва всякакви съмнителни случаи на Съдийската комисия.

524.3 4.2 Крос кънтри - зоната на финала

Ветеринарен преглед се извършва, след като Коня завърши кроса. Той се провежда от квалифициран ветеринарен лекар, назначен от Организационния комитет, в съгласие с Ветеринарния делегат. В допълнение към извършването на всякакви незабавни лечебни манипулации, налагащи се на ранени или изтощени Конете, този ветеринарен лекар ще реши, дали всеки Кон:

- a) е в състояние да се прибере незабавно в Конюшната на собствен ход.
- b) трябва да остане за по-нататъшно лечение, преди завръщането си в Конюшната
- c) трябва да бъде транспортиран с превозно средство или директно в Конюшната или във ветеринарна болница.

Този ветеринар не е оторизиран да спре Кон от Състезанието, но може да докладва всеки съмнителен случай на малтретиране на Кон на Съдийската комисия и Ветеринарния делегат. Състезател, който се е отказал, елиминиран или спрял по време на кроса е отговорен за прегледа на Коня от Ветеринарния делегат или назначеният ветеринарен лекар преди да напусне Състезанието.

Всеки Състезател, напуснал Състезанието без да мине ветеринарен преглед по силата на този член автоматично получава Писмено предупреждение, което ще бъде изпратено в Националната му федерация.

524.4 5 Жалби

Когато Конят е спрял от състезание на една от двете проверки и където и да е в Състезанието поради причини застрашаващи благополучието му, не може да се обжалва решението на комисията. Все пак, ако е необходимо Президентът на комисията трябва да даде обяснение

за решението на комисията.

524.5 6 Анти допинг тест на Конете

Обърнете се към Ветеринарния правилник и EADCMRs

Член 525 Опасна езда

525.1 Определение

Всеки Състезател, който във всеки един момент по време на Състезанието умишлено или непреднамерено от некомпетентност, излага себе си, Коня си или трето лице на по-голям риск от присъщият на естеството на Състезанието ще се счита, че е действал опасно и ще бъде наказан според тежестта на нарушението.

Такива действия включват без да се ограничават до всяко от следните:

- a) Езда извън Контрол (Конят ясно не отговаря на ограниченията и помощите използвани от ездача)
- b) Прекалено бърза или прекалено бавна езда през препятствията
- c) Няколкократно отскачане с Кон твърде далеч от препятствието (навиране близо до основата на препятствието – надкарване на Коня към препятствието)
- d) Няколкократно да изпреварваш или да изоставаш от Коня по време на скока
- e) Серия от опасни скокове
- f) Съществена липса на реакция от Кон или Състезател
- g) Продължаване по кроса след три ясни неподчинения, падане или всякаква форма на елиминиране.
- h) Излагане на опасност на публиката при всякакви случаи (напр. излизане от ограничението на маршрута)
- i) Прескачане на препятствие, което не е част от кроса
- j) Предумишлено препречване на изпреварването на друг Състезател и/или неспазване на инструкциите на Официално лице, с което създава заплаха за друг Състезател.
- k) Надкарване на уморен Кон

Всеки индивидуален член на Съдийската комисия и Техническият делегат имат правото и задължението да Контролират възможните случаи на опасна езда и ако е необходимо, да спрат или елиминират Състезател по трасето на кроса за опасна езда. В допълнение, дизайнерът на трасето има правото и задължението да наблюдава възможните случаи на опасна езда в крос кънтри теста и да докладва случая на Журито на терен, което ще вземе решение относно елиминирането на комбинацията.

Ако не е забелязано директно от Съдийската комисия, то нарушението трябва да бъде докладвано на журито възможно най-бързо и то ще реши дали и как да накаже Състезателя. Президента на Съдийската комисия може допълнително да посочи един или повече асистенти (напр. опитни съдии по всестранна езда които не са Официални за това състезание, опитни Състезатели и/или треньори, които нямат участие в това състезание) да помагат за наблюдаване за опасна езда по кроса. Президента на журито определя тяхната специфична роля, отговорност и начин на докладване. Препоръчително е тези допълнителни съдии да се групират по двойки по трасето на кроса.

525.2 Предупреждения и наказания.

Всички случаи на опасна езда ще бъдат наказвани с Писмено предупреждение

В допълнение в зависимост от обстоятелствата на случая някоя от следните мерки може да бъде наложена:

- a) 25 наказателни точки
- b) Елиминация

Забележка: 25 наказателни точки се смятат като допълнителни към наказателните точки и може да бъдат дадени по всяко време на Състезанието. Наказателните точки трябва да се докладват и вписват в резултатите като наказателни точки от препятствие в крос кьнтри теста, наказателни точки в обездката или наказателни точки от препятствия в теста по прескачане на препятствия.

Всяка от горепосочените санкции трябва винаги да се докладва от ТД до FEI и да бъде включена в списъка с наказания на Състезателя.

525.3 Елиминация преди кроса

Като превантивна мярка за управление на риска Съдийската комисия има правото и задължението по всяко време и през цялото състезание да елиминира Състезател, да му попречи да започне кроса ако е налице сериозна загриженост относно способността му да Контролира Коня в този тест. Като допълнение Състезателят трябва да получи Писмено предупреждение

Член 526 Малтретиране на Кон

526.1 Определение

Малтретиране на Коня означава действие или липса на такова, което причинява или има вероятност да причини болка или ненужен дискомфорт на Кон включващо, но не лимитирано до:

- a) наказване на Коня (удряне, бой)
- b) езда на един изтощен Кон
- c) ~~прекомерно~~ **продължително** надкарване (пресиране) на уморен Кон
- d) езда на очевидно куц Кон
- e) прекомерна употреба на нагайка, мундщук и/или на шпори
- f) Коня, които кървят, показващо прекомерна употреба на нагайка и/или шпори.
- g) Прекомерна езда: малтретиране на Кон, което не е необходимо да оставя видими следи
- h) Сериозни случаи на опасна езда

Ако журито не е директен свидетел, тези инциденти трябва да се докладват в най-кратки срокове на Журито чрез Секретариата на Организационния комитет или центъра на управление на Кроса в зависимост от случая. Където е възможно, рапорта да бъде придружен чрез декларация от един или повече свидетели.

Съдийската комисия трябва да реши дали е налице случай за взимане на решение.

526.2 Предупреждения и наказания

Всяко действие или поредица от действия, които по мнението на журито могат да се определят, като малтретиране на Кон, ще води до Жълта предупредителна карта. В допълнение, в зависимост от обстоятелствата в случая, една или повече от следните мерки може да бъде наложена:

- a) 25 наказателни точки
- b) Елиминиране
- c) Глоба

d) Дисквалификация

Всички случаи на яздене на изтощен Кон ще водят до Жълта предупредителна карта и дисквалификация и случаят ще бъде отнесен към FEI за по-нататъшни дисциплинарни действия.

526.3 Употреба на нагайка

Прекомерна и/или неправилна употреба на нагайка може да се счита за малтретиране на Кон и ще се разглежда случай по случай от Съдийската комисия според но не лимитирано до следните принципи:

- a) нагайката не може да бъде използвана за отдушник на нервите на един Състезател.
- b) нагайката не може да се използва след елиминиране
- c) нагайката не може да се използва след като е преодоляно последното препятствие.
- d) нагайката никога не се използва през рамо, (напр. нагайка в дясната ръка да бъдат използвани за удряне отляво).
- e) нагайката не може да се използва за удар върху главата на Коня
- f) нагайката не може да се използва за удар повече от два пъти за всеки един инцидент.
- g) Многократна прекомерна употреба на нагайка между препятствията
- h) Ако кожата на даден Кон е сцепена или има видими следи винаги ще се счита за прекомерно използване на нагайка.

526.4 Кръв по Коня

Кръв по Конете трябва да се разглежда индивидуално случай по случай от Съдийската комисия. Не всички случаи на кръв по Коня ще доведат до елиминиране, писмено предупреждение или Жълта предупредителна карта

Тест по обездка: Ако Съдийската комисия забележи кръв по Коня по време на изпълнение на теста, той трябва да спре Коня, за да провери. Ако по Коня има прясна кръв, ще бъде елиминиран. Елиминирането е окончателно. Ако съдията след оглед установи, че по Коня няма прясна кръв, Конят може да продължи и да завърши теста си (обърнете се към FEI правилника по обездка).

Крос кьнтри тест: В крос кьнтри теста, всички Състезатели причинили (с шпори, трензела и нагайка) кръв по Коня, трябва да се разглеждат индивидуално случай по случай от Съдийската комисия. Ако по Коня има свежа кръв, Официалното лице може да разреши изплакването или избърсването на устата и ако няма други доказателства за кървене, на Състезателя му се разрешава да продължи. Случаите на значително количество кръв ще до елиминация.

Тест по прескачане на препятствия: Коня с кръв по хълбоците и/или кървене в устата ще бъдат елиминирани. В незначителни случаи на кръв като например ако Конят е прехапал езика или устната си, служебните лица могат да разрешат изплакване или избърсване на устата и да позволят на Състезателя да продължи; всички последващи данни за кръв в устата ще доведат до елиминиране (виж чл. 241).

За всички незначителни случаи (*) на кървене в устата на Коня или свързани със шпори, предизвикани от Състезателя, Съдийската комисия ще издаде писмено предупреждение след като е дал възможност на Състезателя да бъде изслушан.

(*) Случаите на малтретиране на Коня ще бъдат разглеждани в съответствие с чл. 526.2

Член 527 Писмено предупреждение Жълта предупредителна карта и Суспендиране

Следните действия автоматично ще доведат до следните санкции за Състезателя:

1. Писмено предупреждение ще бъде издавано системно за следните нарушения:
 - a) Състезател, който продължава след ясни три неподчинения, падане или каквато и да е друга форма на елиминация
 - b) Всеки друг случай на опасна езда
 - c) Състезател, който не е посетил лекар след падане
 - d) Състезател напуснал зоната на Състезанието след отказване, елиминиране или след като е спрял по време на крос къртри теста, без да е представил Коня си за преглед на Ветеринарния делегат
 - e) Всички случаи на незначителна кръв по Коня, причинена от Състезателя, независимо дали в устата или по хълбоците от шпори, като минимална или по – строга(и) санкция (и)(както е указано в член 526.2)
 - f) За пресиране (надкарване) на уморен Кон заедно с 25 наказателни точки.
2. Жълта предупредителна карта ще бъде издавана системно за следните нарушения:
 - a) Всички случаи на прекомерна употреба на нагайка, както е описано по-горе или с по-строги санкции (както е описано в чл. 526.2)
 - b) Всички други случаи на малтретиране на Кон
 - c) **Прекомерно продължително** пресиране (надкарване) на уморен Кон
 - d) Езда на изтощен Кон, съчетана в допълнение с дисквалификация.

Преди да издаде Писмено предупреждение или Жълта предупредителна карта, Съдийската комисия има задължението да изслуша Състезателя, ако е възможно. По всяко време Състезателят има правото да потърси Съдийската комисия за всякакво обяснение свързано с Писменото предупреждение или Жълтата предупредителна карта.

В случай, че бъде издадено Писмено предупреждение или Жълта предупредителна карта след решение на СК, съобщение с името на Състезателя и причината за предупреждението, трябва да бъде поставено на таблото за Официални бележки и съобщения на Състезанието. Ако след умерени усилия, Състезателят не може да бъде уведомен по време на периода на Състезанието, че е получил Писмено предупреждение или Жълта предупредителна карта, същият трябва да бъде уведомен писмено в срок от четиринадесет (14) дни от Състезанието.

Ако същото отговорно лице получи три (3) или повече Писмени предупреждения на едно и също или всяко друго Международно състезание в рамките на две (2) години (24 месеца) от получаването на първото Писмено предупреждение, за всяко нарушение Отговорното лице ще бъде автоматично суспендирано за период от два (2) месеца след официално известяване от, или от името на Генералния секретар на FEI. Началната дата на суспендиране ще бъде определена в съответствие с Общия правилник на FEI и ще бъде потвърдена във уведомлението.

В случай, че същото отговорно лице получи още една (1) "Жълта предупредителна карта" в същото или всяко друго международно състезание в рамките на една (1) година (12 месеца) от обявяването на първата Жълта предупредителна карта за каквото и да е нарушение, автоматично се спират Състезателните му права за период от два (2) месеца, след официално известяване от или от името на Генералният секретар на FEI. Началната дата на суспендиране ще бъде определена в съответствие с Общия правилник на FEI и ще бъде потвърдена в уведомлението.

Глава 7 ОСНОВНИ ПРАВИЛА В СЪСТЕЗАНИЕТО

528 Класиране

528.1 Индивидуално класиране

528.1.1 Тест по обездка

Всеки Състезател получава положителни оценки от съдиите, които се преобразуват в наказателни точки. Те се записват за включване в крайния резултат и се публикуват чрез протокол.

528.1.2 Крос кънтри

Всеки Състезател получава наказателни точки за грешки от препятствия, към които се добавят грешките от просрочване на времето и всякакви други наказателни точки, които може да е получил в кроса. Те се записват за включване в окончателното класиране и се публикуват чрез протокол.

528.1.3 Тест по прескачане на препятствия

Всеки Състезател се наказва за грешки от препятствия и се добавят грешките за просрочване на времето. Те се записват за включване в окончателното класиране и се публикуват

528.1.4 Елиминация

Елиминирането от един от тестовете води след себе си елиминация от цялото състезание

528.1.5 Крайно класиране

Победителят е Състезателя с най-малък брой наказателни точки от трите изпитания.

528.1.6 Крайно класиране с равен резултат (Индивидуално)

В случай на равенство между двама или повече Състезатели, класирането се определя от:

- a) Най- добрият постигнат резултат в крос кънтри теста включващ грешките от препятствия и грешките от просрочване на времето и всички останали грешки които могат да настъпят в кроса.
- b) Ако все още има равенство, класирането се решава в полза на състезателя с най- високи положителни точки за обездка
- c) Ако все още има равенство, класирането се решава в полза на Състезателя, чието крос-кънтри време е най- близо до оптималното време
- d) Ако все още има равенство, Състезателът с най-добри резултати в прескачането на препятствия (грешки от време & препятствия).
- e) Ако все още има равенство, най-добър е Състезателя с най-доброто време (бързо) в теста по прескачане.
- f) Ако все още има равенство, класирането ще се определи в полза на Състезателя с най-добрия-резултат в оценката за цялостната оценка на Състезателя и Коня в теста по обездка.
- g) Ако все още има равенство Състезателите ще се класират на едно и също място в крайното класиране.

528.2 Отборно класиране

528.2.1 Крайно класиране

Отборите се състоят от три или четири Състезателя.

Печеливш отбор е този с най-малък брой наказателни точки, след сбора от окончателните индивидуални резултати от трите най-ниски (добри резултати) на Състезателите в отбора. Само за целите на крайното отборно класиране, ако член на отбор не е завършил по каквито и да е причини му се присъждат 1000 наказателни точки.

528.2.2 Крайно класиране с равен резултат (Отборно)

В случай на равенство между два или повече отбори, класирането ще бъде решено, от най-добрата комбинация индивидуалното от трите най-добри класирания на всеки отбор.

528.3 Дисквалифициране

Дисквалификация означава че Състезателят, Конят и/или комбинация от двамата е/са дисквалифицирани от изпитание или от цялото състезание. Дисквалификацията също така може да бъде с обратна сила.

Дисквалификацията във всестранната езда може да се прилага по време на изпитанието по решение на Съдийската комисия:

- a) За най-тежките случаи на малтретиране на Кон.
- b) За най-тежките случаи на лошо поведение на Състезател.

Дисквалификация във всестранната езда се прилага автоматично след изпитанието:

- a) За участие в Състезанието без подходящите изисквания за допустимост. (Състезател или Кон)
- b) За участие в състезание без подходящата регистрация (Състезател или Кон)

528.3.1 Положителен тест за субстанции от списъка на FEI със забранени субстанции на Състезател или Кон (Обърнете се към FEI EADCMRs и ADRHA)

Член 529 Декларация на стартиращите

Декларация на стартиращите, ще се подаде в момент, който е обявен от Организационният комитет. Тя ще бъде след, като Състезателите са разгледали кросовото трасе и е проведен първия ветеринарен преглед.

Ако има само индивидуално класиране, Организационният комитет може да приеме първата ветеринарна проверка за декларация за старт.

Когато има отборно класиране, шефовете на отборите трябва да декларират в писмена форма състава на отбора, реда на стартиране на всеки участник в него и в случай, че отбора се състои от трима ездача, кое място за старт ще остане свободно

Когато един Състезател е представен на първия ветеринарен преглед с повече Конета отколкото има право да язди, той или шефа на отбора трябва да посочи в писмен вид точно с кои Конета поименно Състезателя ще стартира.

Ако за едно и също ниво има две или повече секции на Състезатели с повече от един Конета получават правото да разделят Конетите между секциите. Процедурата по която Състезателите се разделят между секциите трябва да бъде определена в програмата на Състезанието.

Член 530 Замени

530.1 Международни състезания CIs

След датата на затваряне на заявките само правилно квалифицирани Състезатели/Конете, с одобрението на ОК, могат да бъдат заменени до един час преди първия преглед на Конете (ако не се провежда два часа преди старта на изпитанието по обездка).

530.2 Отборни състезания и шампионати CIOs и CH

След декларацията на стартиращите, промяна в състава на отбора, трябва да се съобразят със следното:

- a) Замяната трябва да бъде направена най-малко два часа преди старта на първия Състезател в теста по обездка в деня в който този Състезател е определено да стартира в обездката
- b) В случай на злополука или заболяване на един Състезател, трябва да бъде представен официален документ от официално признат лекар
- c) В случай на куцане или заболяване на Кон, трябва да бъде получено разрешение от ветеринарния делегат за подмяната.
- d) Техническият делегат, в Консултация със Съдийската комисия, трябва да одобри промените.

Член 531 Жребий

531.1 Одобрение на методите за теглене на жребий

Методите за теглена жребий трябва да бъдат одобрени от ТД в Консултация по възможност с Съдийската комисия. Той може също така да одобри пренареждане на реда или номерата на блоковете с отбори или индивидуални Състезатели, където броя на Състезателите го прави необходимо.

531.2 Международни турнири CIs

Ако има само индивидуално класиране жребият ще се тегли от ОК и ще реши стартовия ред и ще се публикува в програмата на Състезанието.

531.3 Отборни състезания и шампионати

Когато има отборно и индивидуално класиране, жребия, ще се проведе за определяне реда на отборите по нации за първата и втората ветеринарни инспекции. Този жребий също така е валиден стартов ред за нациите за теста по обездка и крос кънтри теста.

Този жребий ще се проведе преди първия преглед на Конете, в присъствието на Съдийската комисия, техническия делегат, шефовете на отбори. Всички нации участващи в Състезанието и индивидуалните ездаци ще бъдат включени в този жребии

Член 532 Определяне на стартовия ред (CIOs и Шампионати)

Ако има отбори и индивидуално класиране определянето на стартовите позиции за всички Състезатели в Състезанието ще бъде направено след първия преглед на Конете в присъствието на Съдийската комисия, Техническият делегат и шефовете на екипи, съобразно следния метод. Общият брой стартиращи се разделя на осем блока (А – З) и Състезателите ще бъдат разпределени във всеки блок както следва:

- a) Блок А – първите ездаци от всеки отбор
- b) Блок В – 25% от индивидуалните Състезател
- c) Блок С – вторите Състезатели от всеки отбор
- d) Блок D - 25% от индивидуалните Състезатели
- e) Блок Е - 25% от индивидуалните Състезатели

- f) Блок F - третите Състезатели от всеки отбор
- g) Блок G - 25% от индивидуалните Състезатели
- h) Блок H - четвъртите Състезатели от всеки отбор

532.1 Позиция на членовете на отбора

Позициите на членовете на отбора се попълват първи според изтегленият ред на страните (чл.530.3) и стартовия ред във всеки отбор е предварително заявен от шефа на отбора след първият преглед на Конете. Шефът на отбора само с трима Състезатели трябва да обяви коя стартова позиция ще остане незаета

532.2 Позиция на индивидуалните Състезатели

Стартовия ред за индивидуалните Състезатели ще бъде определен, както следва:

- a) Състезател, който язди Кон за отборното вторият Кон за индивидуалното класиране, трябва да бъде поставен от шефа на екипа в останалите незаети позиции в блок G свободен избор в съгласие с жребият на страните (чл. 530.3).
- b) Състезател с два Коня в индивидуалното състезание ще бъде поставен от шефа на отбора в някоя от незаети стартови позиции на блок B и G, по свободен избор съобразно тегленият жребии за страните (чл. 530.3) Само единият Кон на такъв Състезател може да бъде поставен от шефа на екипа докато редът му се повтори.
- c) Състезател с един Кон в индивидуалното класиране който не е представител на отбор ще бъде поставен от шефа на екипа в което и да е незаето стартово място в блокове B, D, E, или G, свободен избор в последователност съобразно тегленият жребии на страните (Чл. 530.3).
- d) Състезатели с един Кон в индивидуалното класиране, които са представители на отбор ще бъдат поставено от шефа на екипа в която и да е незаета стартова позиция на блокове B,D, E, или G, свободен избор, съобразно тегленият жребии за страните (чл. 530.3).

Ще бъде позволена на повече от един член за отбор да яздят по 2 Коня, само ако има достатъчно Състезатели в изпитанието , за да позволят двата Коня да бъдат разположени във времето съобразно горния параграф.

Член 533 Стартов ред

533.1 CCI-L и CCI-S със следния ред на тестовете Обездка – Издръжливост - Прескачане

533.1.1 Обездка и тест за издръжливост

Стартов ред по жребии ще се използва и за двата теста.

533.1.2 Тест по прескачане на препятствия

Стартовият ред трябва да е в обратен ред на класирането след теста по издръжливост (т.е. Състезателя класирал се на последно място ще стартира пръв и последният Състезател който ще скача е този който е най-напред в класирането).

533.2 CCI-S със следния ред на тестовете Обездка – Прескачане - Издръжливост

533.2.1 Обездка и прескачане на препятствия

Стартов ред по жребии ще се използва и за двата теста.

533.2.2 Крос кънтри

По решение на ОК:

- а) Може да се използва същият предварително изготвен стартов ред на обездката и прескачането.
- б) 25 процента от най- добре класираните Състезатели може и да стартират в обратен ред на класирането, а останалите да запазят стартовите си позиции от обездката и скачането.

533.3 Състезател с повече от един Кон

Състезател, който участва с повече от 1 Кон не може да сменя определеният му ред за стартиране. Обаче ако времевият график го изисква и е съгласувано с Съдийската комисия и ТД, той може да стартира един или два Коня разлика от определеният му ред в теста по прескачане и всестранна езда.

Ако един Състезател стартира с няколко Коня в различни класове, то ако е възможно часът му за стартиране в по-ниския клас може да се нагласи.

Член 534 Времеви график

534.1 Тест по обездка

Времеви график, показващ на всеки Състезател стартовото време за теста по обездка, трябва да бъде достъпен за всички Състезатели. Интервалите между стартовете ще се определят по решение на ОК съгласувано с ТД.

534.2 Крос кънтри

Времеви график със стартовото време на всеки ездач трябва да е готов не по-късно от един час след изпитанието по обездка. Интервалът между стартовите времена на всеки Състезател се определя от ОК в съгласие с ТД.

534.3 Тест по прескачане на препятствия

Времеви график, показващ старта и приблизителния финиш на теста по прескачане на препятствия трябва да бъде публикуван. Ако времевият график е разделен примерно между сутрешна и следобедна сесия броя на Състезателите които ще скачат във втората сесия трябва да бъде обявен.

Член 535 Тренировка и загарване

535.1 Идентификационни номера

При пристигането си всеки Кон получава идентификационен номер, който трябва да носи през цялото време. Той може да бъде заместен от стартов номер определен по жребий, който трябва да се носи до края на Състезанието.

Неспазването на това правило се наказва първо с предупреждение, а в случай на повторно нарушение, с глоба наложена на Състезателя от Съдийската комисия.

535.2 Ограничения при обучението на Конете

535.2.1 Период на ограниченията

В рамките на три дни преди началото на първия ветеринарен преглед или на теста по обездка, както и за целия период на Състезанието се забранява под заплахата от елиминация Коня да бъде обучаван от който и да е освен от ездача, с който той ще участва в Състезанието.

535.2.2 Кордиране и тренировка

Когато е върху Коня, на Конегледача не е позволено да го обучава, но се разрешава само да го кордира или да го придвижва яздейки го на дълъг повод. Конегледачът може да води Коня и да го кордира.

535.2.3 Забранени терени

По силата на наказание от елиминиране е забранена ездата в близост до кросовото трасе, в Състезателния плац по обездка или Състезателния плац по прескачане, освен ако няма изрично разрешение от Съдийската комисия или Техническия делегат.

535.3 Терени за тренировки

Подходящи терени за основна тренировка трябва да се предоставят на разположение от ОК и да бъдат отворени по часови график всеки ден. Организационният комитет трябва да информира Състезателите, кои зони са разрешени за тренировки. Конете могат да се тренират само в определените за целта терени, определени и / или в плацове за тренировки и загрявка по обездка крос кънтри и прескачане.

535.4 Тренировъчни плацове

535.4.1 Манеж за тренировка по обездка

Най-малко един манеж за тренировка по обездка с размери 60/ 20 метра, трябва да бъде предоставен на разположение на Състезателите два дни преди първия ден от теста по обездка. Ако е възможно, това трябва да бъде плац с подобна настилка, като на Състезателния.

534.4.2 Плац за тренировка по прескачане.

Организационният комитет трябва да осигури един или повече плацове за тренировка с двата вида: фиксирани и падащи препятствия. Следното ще се спазва:

- a) За тренировка Състезателите може да ползват само препятствията, осигурени от ОК.
- b) Всички препятствия трябва да бъдат маркирани с червени и бели флагчета.
- c) Тренировъчните препятствия могат да бъдат прескачани само във времето указано от ОК.
- d) ОК трябва да осигури най-малко две фиксирани тренировъчни препятствия
- e) Размерите на всяко фиксирано препятствие, независимо дали в манежа за тренировка или загряващият плац не трябва да превишават тези на съответния крос кънтри.
- f) Падащите препятствия в Крос кънтри и скачане тренировъчен /загряващ плац не бива да се повдигат повече от 10 см. от максималната височина на съответния тест и ширината не трябва да превишава максимално разрешената на съответния тест
- g) Нито една част на падащото препятствие не трябва да се държи от никого.

535.5 Загряващи плацове

Загриващи плацове трябва да са осигурени от ОК в близост до съответния терен на Състезанието за тестовите по обездка и прескачане и близо до старта за теста по издръжливост.

Загриващи плацове може да бъдат тези за упражнения ако размерите, разположението и качеството на настилната го позволяват при следните минимални изисквания.

535.5.1 Обездка

Поне един манеж с размер 60 на 20 метра трябва да бъде оставен на разположение на Състезателите които предстои да се представят.

535.5.2 Издръжливост

Най-малко две фиксирани или падащи препятствия обозначени с червени и бели флагчета.

535.5.3 Прескачане

Най-малко две падащи препятствия обозначени с червени и бели флагчета.

535.6 Опознавателно изпитание в обездката

535.6.1 Опознавателно изпитание в обездката

С оглед запознаване на Коня със Състезателния манеж по обездка, преди изпитанието, на Състезателите и Конегледачите може да се разреши, ако условията и графика на Състезанието го позволяват, във време одобрено от ОК, да мине на ходом и да води Коня по външната страна на Състезателния манеж.

В случай, че настилната е подходяща за работа при всякакви климатични условия, ОК може да позволи, ако графика на Състезанието го позволява, обучение (само със Състезател) във или извън манежа.

535.7 Стюарди

Един или повече Стюарди трябва да бъдат назначени, за да се гарантира, че правилата за тренировки и загревка ще се спазват. Препятствията по прескачане могат да се използват само в присъствието на стюард. Останалите упражнителни или загреващи плацове трябва да се контролират от стюардите на случаен принцип. Нарушение на която и да е от разпоредбите, отнасящи се до тренировъчните препятствия е забранено под заплахата за елиминация.

Член 536 Достъп до кросове и плацове

536.1 Манеж по обездка

Ако не е дадено разрешение от Съдийската комисия, под заплахата от елиминиране на Състезателите е забранено да влизат в Състезателния манеж по обездка възседнали по всяко време освен при изпълнение на Състезателната програма. Състезателния манеж може да бъде проверен без Кон (пеша) преди началото или през почивките по време на Състезанието.

536.1.1

Във всестранна езда не е задължително да се затваря манежа по обездка.

536.2 Крос

Забранено е под наказание от елиминиране да се разглеждат препятствията или кроса преди да бъде официално отворен за разглеждане от Състезатели.

536.2.1 Време на отваряне

Трасето на кроса ще бъде отворено за разглеждане от Състезателите най-късно в деня преди провеждане на крос кьнтри теста. След като трасето е официално отворено, Състезателите могат да разглеждат трасето и препятствията през деня (на дневна светлина) в часовете определени за това. Това разглеждане трябва да се извършва само пеша, освен ако няма специално разрешение за друго от Съдийската комисия.

536.2.2 Флагове и маркировки

Всички препятствия, флагове и маркировки, трябва да са готови и поставени на точното им място преди да се разреши оглеждането на кросовото трасе от Състезателите. Не могат да бъдат местени или променяни от Състезателите под наказание от елиминиране.

536.3 Плац по прескачане

Плаца с паркура за скачане ще бъде отворен за Състезатели не по-късно от 15 минути преди началото на теста по прескачане. Разрешение за влизане в плаца трябва да бъде дадено от Съдийската комисия и анонсирането трябва да се придружава от съответния сигнал.

Състезателите се допускат да разгледат паркура пеша във времето от отварянето на плаца до започването на изпитанието.

Без разрешение от журито е забранено под наказание от елиминиране влизането в плаца без Кон след започване на теста по прескачане.

Член 537 Прекъсвания и промени

537.1 Прекъсвания

Графикът може да бъде прекъснат поради опасни условия. Ако е необходимо, началото на всяко изпитание или фаза, могат да бъдат прекъснати, отложени или отменени.

Решението за прекъсване, отлагане или отмяна трябва да бъде направено от Председателя на Съдийската комисия, ако е възможно след Консултация с другите членове на журито и Техническия делегат.

В случай на прекъсване на Състезанието, то ще бъде възобновено колкото е възможно по-бързо от точката на прекъсване. Всеки потърпевш ездач трябва да получи съответното предупреждение достатъчно време преди подновяване на Състезанието.

537.2 Промени

След официално откриването на кросовото трасе за разглеждане, промени могат да се извършват само при изключителни обстоятелства и/или когато специално е изискано от представителя на Състезателите или шефовете на отбори и одобрено от Съдийската комисия в Консултация с ТД и строителя на кроса.

Всякакви такива промени трябва да бъдат обявени на Състезателите по време на техническата Конференция.

След началото на теста по издръжливост промени могат да се правят само в изключителни обстоятелства (като например поливен дъжд или горещо време), които правят препятствията или теста не спортменски или опасен. Решението ще бъде взето от Президента на Съдийската комисия след Консултации с другите членове и Техническия делегат, ако е възможно.

В такива случаи шефовете на отборите и всички Състезатели трябва да бъдат официално и лично уведомени за промяната преди началото на фазата или изпитанието. Когато е целесъобразно, трябва едно Официално лице да бъде поставено на мястото където е направена промяната с цел да предупреди ездача.

Член 538 Облекло

538.1 Основни

Когато яздат на състезание, Състезателите трябва да поддържат дългата коса сресана и вързана.

538.1.1 Защитни каски *

По време на езда, където и да е на територията на Състезанието, носенето на правилно закрепени защитни каски е задължително. Такава Защитната каска трябва да бъде съобразена със списъка на приложимите тествани стандарти, публикувани на уеб сайта на FEI.

Не носенето на такава Защитна каска, където и когато е необходимо след като са били уведомени за това от Официално лице, следва да доведе до издаване на Жълта предупредителна карта, освен ако няма изключителни обстоятелства.

По изключение на Състезатели категория мъже може да бъде позволено да свалят Защитната си тока по време на приемането на наградата и по време на свирене на националния химн. Препоръчително е предпазната тока да не се сваля по време на почетната обиколка.

538.1.2 Нагайки

- a) Тренировка - Нагайка не по-дълга от 120 см, включително ушите може да се използва когато се язди по всяко време в еднообразна равнинна местност. При прескачане на което и да е препятствие, нагайка не по-дълга от 75 см. е позволена.
- b) Ветеринарни прегледи – Нагайка не по-дълга от 120 см. с ушите е позволена на ветеринарен преглед
- c) Тест по обездка – Не е позволено използването на нагайка влизайки в пространството около манежа и по време на теста.
- d) Тестове по издръжливост и прескачане – Нагайка не по-дълга от 75 см и без тежести на края е позволена по време на изпитанията.

538.1.3 Шпори

- a) Основно – Използването на шпори по време на трите теста е по избор. Шпори способни да нараняват Коня са забранени. Шпорите трябва да са от гладък материал (метал или пластмаса). Ако има шип, то той не трябва да бъде по-дълъг от 4 см (целият шип трябва да се премери от ботуша до края на шпората) и трябва да е в задната част на шпората. В края шипът трябва да бъде затыпен, за да се избегне нараняване на Коня. Ако шипа е изкривен, то той може да е изкривен само надолу. Метални или пластмасови шпори с кръгли твърди пластмасови или метални топчета ("Импулс" шпори) или " фиктивни шпори" без шипове са позволени.
- b) Шпори с колеца - Шпори с колеца са позволени в трите теста и загревката. Ако се използват колелцата трябва да са, свободни да се въртят и да се използват кръгли и гладки колелца (без да са назъбени) При пони състезания шпорите с колелца не са позволени за нито един тест.

538.1.4 Ботуши

Ботуши, носени по време на теста по обездка и прескачане на препятствия (които не са част от служебно облекло) трябва да са черни, кафяви или черни с кафяв маншет.

538.1.5 СЛУШАЛКИ

По време на всяка замявка или тренировка състезателите или конегледачите могат да носят само една слушалка, докато са върху коня. Слушалки и/или други електронни комуникационни устройства (с изключение на медицински устройства, напр. слухови апарати) са строго забранени на всички състезателни арени и използването им се наказва с елиминиране.

538.2 Тест по обездка

538.2.1 Цивилни състезатели

Предпазни каски: черен или тъмен цвят

Бричове: бели или почти бели

Жабо или вратовръзка: бяла или почти бяла

Ръкавици: бели, почти бели или в същия цвят като дреса

Ботуши за езда: черни или тъмен цвят

Фракове/якета: всеки едноцветен фрак или яке (одобрено от НФ на спортиста) ще бъде разрешен. Не се допускат раирани или многоцветни дресове или якета. Приемливи са изящни и дискретни акценти, като яка с различен цвят или скромни кантове или кристални декорации

538.2.2 Членове и служители на военни учреждения и национални развъдни ферми

Служебен дрес и ръкавици, предпазни каски са задължителни за членовете и служителите на военни учреждения и национални развъдни ферми.

538.3 Крос кънтри (крос кънтри тест)

Защитни жилетки* са задължителни за този тест по всяко време, включително и когато тренираме (обучаваме) Конете на препятствия от кроса.

Препоръчва се използването на въздушни жилетки.

Ботушите трябва да имат добре очертана пета (ток) за да се избегне изплъзване през стремето.

* Протекторите за гръб не се считат за Защитни жилетки.

538.4 Тест по прескачане на препятствия

538.4.1 Цивилни състезатели

От цивилните се изисква да носят униформа или облекло, одобрени от тяхната национална федерация, яке, бели или светлобежови панталони, черни или кафяви ботуши. Други тъмни ботуши могат да бъдат одобрени по преценка на FEI; ботушите могат да имат само един

контрастен цвят около горната част, петата и/или пръстите. Ботушите трябва да имат добре очертана пета (ток), за да се избегне изплъзване през стремето.

Ризите могат да бъдат с дълги или къси ръкави и задължително с бяла яка; ризите с дълги ръкави трябва да имат бели маншети. Трябва да се носи бяла вратовръзка или жабо.

Дресовите за състезания могат да бъдат във всякакъв цвят и трябва да имат обърнати навън копчета. Ако дресът има яка, тя трябва да е яка с ревер, която може да е в същия цвят като дреса или в различен цвят. Разрешени са дресове без яка, при условие че яката на ризата и вратовръзката са видими, когато дресът е затворен.

538.4.2 Членове на въоръжените и полицейските сили

Служебно облекло е задължително за служителите на военните служби.

538.5 Проверка на облеклото

Стюард може да бъде назначен да инспектира нагайки, шпори и части от облекло преди всеки тест. Той има правото да не даде разрешение за старт на всеки Състезател, чийто нагайка или шпори или оборудване за безопасност противоречат на чл. 538. Той веднага трябва да докладва тези обстоятелства на Съдийската комисия за решение.

Състезател, който се състезава с непозволени нагайка, шпори или некоректно облекло ще бъде елиминиран по преценка на Съдийската комисия.

Член 539 Амуниция

Моля също така се обърнете към FEI Ръководство по всеобща езда за употреба на ездово оборудване и облекла за последни разяснения, публикувани на уеб сайта на FEI. Вижте също така и Чл. 538.2.1

539.1 Тренировки и упражнения

539.1.1 Задължителни

Английски тип седло и всяка форма на юздечка, включително мундщук, трензела, гаг или хакамора са задължителни.

539.1.2 Разрешени

Подвижни мартингали (само с трензела), ирландски мартингали, предпазители за трензели (гуми отстрани), гамаши, бинтове, наушници за мухи, покрития на ноздрите, попони са разрешени.

Кожа, овча кожа или подобен материал може да се използва върху страничното рамо на юздечката, при условие че материалът не надвишава три сантиметра в диаметър, измерен от бузата на Коня.

539.1.3 Разрешени за кордиране

Единичните странични поводи за насочване са позволени само по време на кордиране (само с една корда), както и двойни поводи и шпруд.

539.1.4 Забранени

Други мартингали, всякакъв друг вид приспособления (като напр. допълнителни поводи – неподвижни или поддържащи, немски уравниващи поводи и т.н.) и всякакви видове наочници са забранени под заплахата от елиминиране.

539.2 Тест по обездка

539.2.1 Задължителни

Английско седло и разрешена юздечка са задължителни

539.2.2 Позволен

- a) мундщук с обикновен (нормален) презносник, т.е. мундщучно удило и трензела с цепочка (изработена от метал или кожа или комбинация) (Покритието на цепочката може да бъде направено от кожа, гума, или овча кожа) са разрешени, както е указано в Приложение А. Употребата на мундщук е разрешена само за тестове по обездка за изпитания на 4* и 5*. Мундщучното удило и трензелата трябва да бъдат направени от метал и/или твърда пластмаса и могат да бъдат покрити с гума/латекс. Рамото на мундщука не трябва да е по-дълго от 10 см (дължината долното рамо). Горното рамо не трябва да е по-дълго от долното рамо. Ако мундщука има подвижна част, рамото му под устната не трябва да е по-дълго от 10 см в най-горната си позиция. Цепочката може да бъде направена от метал или кожа или комбинация от двете. Покритието на цепочката може да бъде направено от кожа, гума, или овча кожа. Диаметърът на частта от мундщука и/или трензелата която се намира в устата на Коня трябва да е съобразен така, че да не наранява Коня. Минималният диаметър на трензелата със извивка е дванайсет (12) мм и 10 мм за обикновена трензела с мундщук.
- b) Юздечка с трензела изработена от метал, гъвкав каучук, или синтетичен материал или пластмаса или кожа, също е разрешена, както е указано в приложение А. Трензелите са разрешени и трябва да имат минимален диаметър от 14 мм. За понята минималният диаметър е 10 мм. Диаметърът на частта в устата се измерва от халките или от рамото на трензелата. Поводите трябва да са закачени на трензелата.
- c) Юздечката трябва да е изцяло от обработена гладка лицева кожа или материал подобен на кожа, освен едно малко кръгче от мека подложка, което може да се използва под скачването на двете пресичащи се кожени каишки на кръстосания презносник, на задтилъка или под презносника.
- d) Трябва да има презчелен ремък (browband) и с изключение на частите , които се допират до задтилния ремък (crownpiece) или оглавието, не се изисква да бъде изработен от кожа или материал подобен на кожа.
- e) Може да се носи и нагръдник (breast plate).
- f) Наушниците са позволени за всички състезания и могат да осигуряват намаляване на шума, също така наушните трябва да позволяват свободно движение на ушите и не трябва да покриват очите на Коня и носенето на тапи не е позволено (с изключение на церемониите по награждаване) Наушниците трябва да са дискретни като цвят и дизайн. Наушниците не може да са закрепени на презносника.
- g) Мрежите за носа са разрешени
- h) **Стоперите на мартингалите са позволени**

ЗАБЕЛЕЖКА: За поставяне на лого на спонсор или обозначаване на националната федерация, моля обърнете съм към Основен правилник чл. 135

За рисунки на разрешените удила и презносници вижте в Приложение А – Амуниция, таблица мундщуци и таблица презносници. При определени тестове може да е специално указано, че е разрешена употребата само на юздечка с трензела.

539.2.3 Забранени

Мартингалите, мартингалните ограничители, всякакви приспособления (като напр. допълнителни поводи – поддържащи, странични, подвижни, балансиращи поводи и др.), всякакви видове наочници, запушалки за уши, покрития за ноздрите и покривала за седлото са строго забранени под заплахата от наказание с елиминиране (Виж Правилника по обездка и Чл. 538.2.1 по-горе.

Фалшивите опашки са позволени при условие че те не са утежнени или по друг начин засилени.

Не се разрешават трензели, на които халките ограничават поводите да се движат свободно, както и трензели, които могат да се плъзгат вертикално, създавайки ефект на гаг.

Всяка част от амуниция, която възпрепятства свободното движение на ушите е забранена.

539.3 Тестове по издръжливост и прескачане на препятствия

539.3.1 Позволени

Типът на използваната амуниция е по желание. Позволени са удилата за повдигане на главата (гаг), няма ограничение и за подвижните мартингали или ирландските мартингали. Поводите трябва да са закрепени към удило или направо към оглавието. Стременниците и стремната трябва да висят свободно на куката на седлото и да остават извън крилето му.

539.3.2 Забранени

Всякакви видове наочници, странични, подвижни или балансиращи поводи; ремъци за езика и/или връзване на езика на Коня; всякакви други ограничителни приспособления, всяко удило или друга част от амуницията, която може да нарани Коня са забранени.

Всяка част от амуниция, която възпрепятства свободното движение на ушите е забранена.

За теста по издръжливост, каквито и да е допълнителни елементи към рамото на юздечката са забранени (овча кожа или друг допълнителен материал)

Само за теста по прескачане на препятствия, кожа, овча кожа или подобен материал може да се използва на всяко рамо на юздечката при условие, че материалът не надвишава три (3) сантиметра в диаметър измерени от бузата на Коня.

Всяко устройство, което не позволява незабавното и безпроблемно отделяне на ботуша на Състезателя от стремето при падане, е забранен.

Всяко приспособление, което не позволява отделянето на Състезател в случай на падане, е забранено.

Каишките около врата на Коня, ако се използват в крос кънтри теста, трябва да бъдат закачени или за нагръдника или за седлото.

За теста Крос Кънтри, подбрадника е задължителен, за да държи юздечката на място.

За крос кънтри теста не са позволени юздечки без трензела.

За крос кънтри теста хакамори трябва да се използват с трензела. Максималната дължина на рамото на хакамората е 24 см, измерена по права линия от средата на горния пръстен до средата на долния пръстен.

За крос кънтри теста, долното рамо на трензелата не трябва да превишава 10 см. Дължината на долното рамо се измерва по права линия от най-ниската точка, където трензелата е застопорена до най-ниската точка на долното рамо.

539.3.3 Тест по прескачане – Гамаши

За теста по прескачане на препятствия общото максимално тегло на оборудването, разрешено да бъде поставено на предните или задните крака на Коня (единични или комплект гамаши, гривни на глезените и др.) е 500 грама (без подкови).

Използването на задни гамаши за теста по прескачане на препятствия, трябва да бъде съобразено с чл. 257 от Правилника по прескачане на препятствия.

Неспазването на този параграф води до елиминиране.

539.4 Проверка на амуницията

Може да бъде назначен стюард, който да проверява амуницията на всеки Кон преди влизането му в плаца или стартирането му в някое от изпитанията.

В изпитанието по обездка проверката на юздечката трябва да бъде извършвана с особено внимание.

Ако Състезателят поиска, юздечката и удилото могат да бъдат проверени непосредствено след завършване на изпитанието. Ако обаче тогава се установи, че юздечката или удилото не са от разрешените, Състезателят се елиминира.

Член 540 Забранена помощ

Всяка намеса на трето лице, независимо дали е поискана или не, с цел да се улесни задачата на Състезателя или да се помогне на Коня му, се смята за забранена помощ и Състезателят подлежи на елиминиране по решение на Съдийската комисия.

Служебни лица или зрители, които дават знак на Състезател за отклоняване от трасето, оказват забранена помощ, която може да доведе до елиминирането на Състезателя.

В частност за забранена помощ се счита следното:

- a) умишлено да се отнема водачеството от друг Състезател;
- b) следването, воденето или придружаването в който и да е участък от трасето от каквото и да е превозно средство, велосипед, пешеходец или зрители;
- c) да се разполагат на пост на определени места приятели, които да дават указания или да правят знаци при преминаването;
- d) при препятствие да се поставя някой, който да стимулира Коня по какъвто и да било начин;
- e) да се пипа по препятствията или която и да е част от трасето, включително например флагчета, стрелки, табели, указатели, жалони, въжета, дървета, колове, клони, кабели или бариери, били те временно или постоянно поставени

540.1 Изключения

- a) Нагайка, каска или очила могат да бъдат подавани на Състезателя, без той да слиза от Коня по време на кроса.
- b) Състезател след като е чукнал флага на препятствието като следствие от прескачането при отбив може да помоли съдията на препятствието да постави отново флагът, но няма да му се приспада от времето.

540.2 Приемници / камери

Използването на каквито и да е приемници от Състезателя е строго забранено докато е възседнал по време на изпитанията.

Автоматичното записване на данни по време на теста (например изследване на пулса, температурата и др.) които да се използват за научни цели след приключване на теста са позволени.

За употребата на камери по Състезателите или екипировката им – виж Основен правилник. За FEI шампионати искането за използване на камери трябва да бъде одобрено от Бюрото на FEI , искане за одобрение по време на други състезания трябва да бъде рецензирано от ТД при Консултация с организаторите.

Член 541 Реклама и популяризиране на Състезател и Кон

При спазване на разпоредбите на чл. 135 от Общия правилник, логото на производителя може да се поставя специално във всеобщата езда на: на всички състезания с изключение на Регионални и Олимпийски игри под патронажа на МОК, Състезателите могат да носят дрехи и използват оборудване (включващо но не само ездово оборудване), което идентифицира производителя, спонсора на Състезателя, спонсора на отбора на Състезателя, спонсора на НФ, нацията на Състезателя и или самият Състезател, но само при определени условия описани по-долу.

541.1 Идентификация на производител – не спонсор

Докато се намира на терена на Състезанието и по време на церемонията по награждаване имена и/или лога, които идентифицират производител не спонсор на дрехи и екипировка може да се появяват само по веднъж на всяка част от облеклото и/или екипировката и единствено на площ не повече от:- три квадратни сантиметра 3 см² за дрехи и екипировка

541.2 Идентификация на спонсор

Докато се намира на терена на Състезанието и по време на церемонията на награждаване имена и/или лога, които идентифицират спонсор(и) на Състезателя, спонсор(и) на неговия отбор и/или спонсор(и) на неговата НФ могат да се появяват на площ не повече от:

- a) двеста квадратни см. (200 см²) от всяка страна на потника под седлото;
- b) осемдесет квадратни сантиметра (80 см²) на всяка страна на якето или връхното облекло на височината на гръдните джобове за състезания по прескачане на препятствия, състезания по обездка и тестовите по прескачане на препятствия и обездка във всеобщата езда
- c) осемдесет квадратни сантиметра (80 см²) само веднъж на левият крак на брича за езда по време на теста по обездка и издръжливост и теста по прескачане на препятствия във всеобщата езда. Във всеки случай площта на брича за езда трябва да е посветена на визуализацията само на следното: име на Състезателя, националност на Състезателя, име и/или лого на спонсора на Състезателя, спонсора на отбора и/или спонсора на НФ;
- d) шестнадесет квадратни сантиметра (16 см²) от двете страни на яката на ризата;
- e) или двеста квадратни сантиметра (200 см²) на единият ръкав на яке или връхна дреха или сто квадратни сантиметра (100 см²) на всеки ръкав на яке или връхна дреха за теста по издръжливост във всеобщата езда;
- f) сто двадесет и пет квадратни сантиметра (125 см²) по средата на твърдата шапка за тестовите по прескачане на препятствия и крос кьнтри във всеобщата езда;

- g) седемдесет и пет квадратни сантиметра (75 см²) (максимално 7.5 см височина и 10см ширина) за лого на наушниците на Конете в тестовите по прескачане и издръжливост за всестранна езда.

541.3 Употреба на FEI шампионати

Въпреки гореспоменатото, Организационните Комитети (и) на FEI Шампионати може да забранят в програмата на Състезанието такива имена и лого с изключение на името и логото на спонсорите на отборите и/ или спонсорите на НФ лимитирани както е указано в чл. 135.1.2.1 на Обшия правилник.

541.4 Спонсори на ОК

Организационните Комитети може да поставят име и/ или лого на спонсора на изпитанието и/или Състезанието на членовете на екипа на ОК намиращи се на терена на Състезанието и на няколко бройки на предната или задната част на потниците с номерата, носени от Състезателите по време на теста по издръжливост от всестранна езда, както и на попони, когато се намират на терена на Състезанието и по време на церемониите по награждаване на всички FEI състезания. Размерът на името и/или логото върху номерата на ездачите не трябва да превишава 100 см²

541.5 Национална идентификация на Състезател

Докато се намира на територията на Състезанието и по време на церемонията по награждаване името или логото на нацията на Състезателя, неговият национален символ и/или национален флаг, и/или логото или името на НФ на Състезателя може да бъде поставена на видимо място, но не надвишавайки :

- a) разумен размер на всяка от двете страни на яке или върхна дреха на височината на гръдните джобове и на яката за тестовите по прескачане на препятствия и обездка в състезание по всестранна езда.
- b) двеста квадратни сантиметра (200 см²) (максимално 10 см във височина и 20 см ширина) на единият ръкав на яке или върхна дреха или сто квадратни сантиметра (100 см²) (максимално 10 см във височина и 10 см в широчина) на всяка страна на потника под седлото.
- c) или двеста квадратни сантиметра (200 см²) (максимално 10 см във височина и 20 см ширина) на единият ръкав на яке или върхна дреха или сто квадратни сантиметра (100 см²) (максимално 10 см във височина и 10 см в широчина) на всеки ръкав на яке или върхна дреха за теста по издръжливост във всестранната езда.
 - вертикално в средната част на твърдата шапка на тестовите по прескачане на препятствия;
 - вертикално в средната част на защитното съоръжение на главата при обездката;
 - вертикално в средната част на защитното съоръжение на главата при всестранната езда националните цветове могат да фигурират върху цялата повърхност на тези защитни шапки.
- d) Седемдесет и пет квадратни сантиметра за логото на качулка за уши в обездката, скачането и крос кънтри теста в състезанията по всестранна езда.

Във всеки случаи националната идентификация на Състезателя може да се комбинира на една повърхност заедно с името и/или логото на спонсора на Състезателя, спонсора на отбора, и/или спонсора на НФ ако тяхното присъствие и видимост са в съответствие с повърхностите упоменати в чл. 135.1.2.1 и 1.3.1 на Обшия Правилник.

В крос кънтри теста на шампионати и Официални отборни състезания, членовете на националните отбори трябва да използват национални цветове за идентификация на екипировката, саката, подложките на седлата, за да могат ясно да се идентифицират и различат визуално участващите в Състезанието страни. Цветовете и моделът трябва да бъдат предварително регистрирани във FEI.

Националният флаг на Състезателя или официалната трибуквена аббревиатура на МОК на нацията му може да бъде поставена на гърба на дреса на Състезателя за изпитанието прескачане на препятствия центрирано между раменете. Върхът на флага или трибуквената аббревиатура трябва да бъдат разположени на 4 см под яката. Флагът не може да бъде широк повече от 25 см с височина пропорционална на широчината; трибуквената аббревиатура на МОК трябва да бъде изписана в стандартен шрифт на МОК и да не надвишава 8 см.

Всички Състезатели и Коня трябва да носят минимум една част от екипа, която да обозначава националната им идентификация.

541.6 Име на Състезателя

Докато се намират на терена на Състезанието и по време на церемонията по награждаване името на Състезателя може да бъде поставена на повърхността, но не надвишавайки:

- осемдесет квадратни сантиметра (80 см²) само веднъж на левия крачол на брича за езда по време на тестовете по прескачане на препятствия и по издръжливост във всестранната езда.

541.7 Лого на НФ

Освен ако не е предвидено друго в настоящия член не се позволява да рекламира на Състезател, Официално лице, Кон или ездова екипировка докато се намират на терена на Състезанието или по време на представянето. Въпреки това Състезателите докато разглеждат кроса / паркура могат да носят логото на техните спонсори, спонсорите на отбора им и/или спонсорите на националната им федерация и/или тяхната националност в рамките на не повече от четиристотин квадратни сантиметра (400 см²) на предната и задната част на връхната им дреха и в рамките на не повече от петдесет квадратни сантиметра (50 см²) на защитната каска.

541.8 Реклама на терена

Освен ако не е предвидено друго в спортните правила рекламата може да се постави на препятствия, заграждения и на страните на терена така че да са удобни за всички вероятни предавания, интернет или подобен закон или споразумение които разрешават подобно рекламиране

541.9 Дефиниция на територията на Състезанието

Освен ако друго не е договорено в писмена форма с FEI, за целите на настоящия член територията на Състезанието включва всички терени, където Състезателят бива съден и/или неговият/нейният Кон минава на ветеринарен преглед. Това не включва кръговете за кордиране и боксовете за старт и финал.

541.10 (както в Основен правилник чл. 135.8)

Шеф стюарда е отговорен да осигури спазването на горните изисквания от Състезателите преди влизането им на Състезателния плац. Състезатели, които не се съобразяват с горното няма да бъдат допуснати до влизане на плаца по врем на Състезанието. Официално облекло, одобрено от НФ, което не отговаря на изискванията на този член, няма да бъдат признавани от FEI.

Глава 8 ТЕСТ ПО ОБЕЗДКА

Член 542 FEI правилник по обездка

Правилникът за състезанията по обездка важат за изпитанията по обездка в състезанията по всестранна езда, освен в случаите, упоменати в този правилник. Всички промени в правилника по обездка през годината ще влизат сила в правилник по всестранна езда на 1 Януари следващата година.

Член 543 Администриране

543.1 Тип и ниво на теста

Типът и нивото на теста се определя от типа и нивото на Състезанието по всестранна езда и оттам е свързан с качеството и равнището на подготовка на Състезателите и Конете.

543.1.1 Индивидуални и отборни състезания (CIs и CIOs)

OK са свободни да определят специфичен тест, който да се използва измежду тези показани в таблицата с тестове по обездка в приложението по обездка съобразно нивото на Състезанието.

543.1.2 Шампионати и Игри

Тестът по обездка за всички шампионати и Игри, които се организират през годината трябва да бъдат избрани и публикувани от FEI комисията по всестранна езда до 1 Януари ~~се използва тест "В" ако не е указано друго то FEI.~~

543.2 Брой тестове, които могат да бъдат съдени в един ден

Организатора може да организира състезания в които едно жури може да съди максимум 50 двойки Състезател/Кон с допълнително максимум 10%, ако това е договорено със Техническия делегат и Председател на Съдийската комисия.

543.3 Разполагане на съдиите

Двама от тримата съдии трябва да се намират покрай късата страна, извън манежа и на 5 м разстояние от него. Главният съдия (С) трябва да се намира в продължението на средната линия, другият (М или Н) - на 2,50 метра навътре от продълженията на дългите страни. Третият съдия стои или в Е, или в В, от външната страна и на 5-10 метра от манежа. Трите позиции трябва да са или С, Н, В, или С, М, Е, според това как е определил Техническият делегат, вземайки под внимание теста и позицията на слънцето.

В случай само на двама съдии те трябва да бъдат разположени в С и В или Е, според това как е определил Техническият делегат, вземайки под внимание теста и позицията на слънцето. За всеки съдия трябва да бъде осигурена отделна ложа (будка). Те трябва да бъдат издигнати на не по-малко от 50 см над земята, за да могат съдиите да имат добра видимост върху манежа.

Член 544 Резултати

544.1 Присъждане на оценки

544.1.1 Добри (положителни) оценки

Съдиите присъждат оценки от 0 до 10 (включително оценките с половинки) за всяко номерирано упражнение и за оценка за хармония.

544.1.2 Резултати за летища смяна

За шампионати 4* и състезания по-високо ниво, ако резултатите за летища смяна на съдиите варират с 3 точки или повече, Съдийската комисия ще изгледа официалното видео колкото е възможно най-скоро след теста по обездка. Рецензията трябва да бъде в същия ден.

Корекции на резултатите за летища смяна може да се правят само със съгласието на СК и би трябвало да се основават на един или повече от оригиналните резултати.

544.1.3. Съдийстване без хартиен носител

Организаторите имат опцията да използват системи за оценяване без хартиен носител.

Ако се използва, всяка система за оценяване без хартиен носител, трябва да бъде одобрена от FEI и трябва да бъде отбелязана в програмата на състезанието.

Одобрените от FEI системи за съдийстване без хартиен носител, съобразени с изискванията на FEI, са публикувани на уебсайта на FEI.

Във всеки случай, хартиена версия на тестовете по обездка трябва да бъде на разположение на съдиите по време на състезанието като резервна.

544.2 Пресмятане на резултатите

544.2.1 Положителни оценки § Грешки

Положителните оценки от 0 до 10, присъдени от всеки съдия на даден Състезател за всяко номерирано упражнение от програмата по обездка, и оценките за хармония се събират, като се изважда всяка грешка в пътя или програмата.

544.2.2 Процентите на съдиите

За всеки съдия се пресмята средният процент от максимално възможните оценки, които могат да бъдат дадени. Средната оценка се получава, като общият сбор оценки и грешки, дадени от съдията се раздели на максимално възможните оценки, и след това се умножи по 100, а резултатът се закръгли до втория десетичен знак. Полученото число се показва като индивидуалния процент за този съдия. Закръгляване на резултата до стотни става, като всички точки се закръгляват x.xx5 и повече нагоре и всички точки по-малко от x.xx5 се закръгляват надолу.

544.2.3 Проценти на Състезателите

Средният процент на Състезателя се получава от средната оценка и грешките, получени като се съберат процентите на всеки съдия и сборът им се раздели на броя на съдиите. Резултатът винаги се закръгля до стотни.

544.2.4 Наказателни точки

За да се превърне този среден процент в наказателни точки, той трябва да се извади от 100 като полученото число се закръгли до един десетичен знак. Така полученото число е резултатът за това изпитание в наказателни точки.

Закръгляване на резултата до първи десетичен знак става, като всички точки се закръгляват х.х5 и повече нагоре и всички точки по-малко от х.х5 се закръгляват надолу.

Наказателни точки за грешки в теста по обездка за всестранна езда

1 – ва грешка	Две (2) точки
2-ра грешка	Четири (4) точки
3-та грешка	Елиминирание
Други грешки	Изваждат се по две (2) точки на грешка

Забележка: Правилата по всестранна езда не трябва да се приравняват с промените в Правилника по обездка и се запазва за 2015 г. правилото за наказателните точки при грешка за тестовете по обездка за всестранна езда.

544.2.5 Оценка за общо впечатление за Състезателя и Коня

Във всички тестове по обездка за всестранна езда, се поставя една обща оценка за Хармония между Състезателя и Коня с двоен коефициент.

Глава 9 КРОС КЪНТРИ ТЕСТ

Член 545 Правила регулиращи теста по издръжливост

545.1 Стартиране

545.1.1 Процедура по стартиране

При старта в крос кънтри Състезателите трябва да се подчиняват на разпорежданията на съдията на старта и не може умишлено да стартират, преди да им е даден сигнал за това под заплаха от наказание с елиминиране по усмотрение на Съдийската комисия. От Коня не се изисква да стои абсолютно неподвижно, но Състезателят не трябва да се възползва по никакъв начин от летящ старт. Всеки Състезател трябва да бъде ясно предупреден достатъчно време преди часа, определен за неговия старт, но самият Състезател е отговорен за това да бъде готов да стартира в точно определения момент

545.1.2 Кошара на старта

За да бъде облекчена задачата на съдията на старта, при старта ,трябва да се построи едно отворено отпред заграждение (кошара) с приблизителни размери 5 x 5 м., през което Конете да стартират, и с отвор от едната или от двете страни, откъдето Конете да влизат и стартират. Всеки Състезател трябва да стартира от вътрешността на кошарата, но е свободен да се движи из и около заграждението, както пожелае, докато чака.

Помощник може да въвежда Коня в заграждението и може да държи Коня, докато бъде даден сигналът за тръгване. От този момент Състезателят се смята за стартирал по трасето и оттук нататък не може повече да му се оказва никаква помощ.

545.2 Оптимално време и време измерване

545.2.1 Оптимално (Контролно)време / Максимално време

Времето за изминаване на определена дистанция с определена скорост представлява оптималното време. Завършването за време по-малко от оптималното не предполага никаква бонификация. Състезател, който надхвърли оптималното време, ще получи наказателни точки в съответствие с чл. 548.2 до размера на максималното време. Максималното време е равно на удвоеното оптимално време.

545.2.2 Време измерване

На всеки Състезател ще бъде измерено времето на теста по издръжливост от момента на възпроизвеждане на сигнала за старт или от момента когато е пресякъл стартовата линия, според кое от двете се е случило първо до момента на пресичане на финалната линия.

Ако Състезател бъде спрял от служебно лице на което и да е място, например поради счупено препятствие, злополука, поради това, че е изпреварван от друг Състезател, за медицински или ветеринарен преглед и т.н., времето, за което е бил възпрепятстван да продължи, до момента, в който е свободен да тръгне отново, се записва и изважда от общото време, изразходвано за завършване на етапа.

545.3 Грешки в кроса

Всички задължителни пасажи (части от разстояния) и всички препятствия, включително всички елементи и/или алтернативни препятствия с възможности за избор, трябва да бъдат изминати или прескочени в определената последователност под заплахата от елиминиране. Всички червени или бели знамена трябва да бъдат взимани под внимание навсякъде по трасетата, където са поставени, освен в случаите, предвидени в чл. 549.4, под заплахата от елиминиране.

Повторното преодоляване на препятствие, което вече е прескочено, е забранено под заплахата от елиминиране, освен в случаите, предвидени в чл. 549.2 и 549.4

545.4 Темп и слизване от Коня

Между старта и финала Състезателите са свободни да избират сами темпа си на движение. Състезателите могат доброволно да слизат от Коня, без да си навличат елиминиране според чл. 548.5.1, да проверят седлото и оборудването на Коня.

545.5 Изпреварване

Всеки Състезател, когото следващият Състезател се готви да изпревари, трябва бързо да му освободи път.

Всеки Състезател, изпреварващ друг Състезател, трябва да прави това само на безопасно и подходящо място.

Когато водещият Състезател е пред препятствие и в този момент някой се кани да го изпревари, той трябва да следва указанията на Официалните лица.

Когато предният Състезател се готви за скачане на препятствие, следващият Състезател може да прескочи това препятствие само по такъв начин, че да не причини никакво затруднение или опасност за когото и да е от двамата.

545.6 Състезател изпаднал в затруднение

Ако при опита да преодолее едно препятствие Кон попадне в затруднение така, че да не е в състояние да продължи, без да му бъде оказана помощ, или има вероятност да се нарани, на Състезателя ще бъде наредено от съдията на препятствието да слезе от Коня и ще бъде елиминиран.

Съдията на препятствието ще реши дали има нужда някои части от препятствието да бъдат демонтирани или дали има нужда от някаква друга помощ, за да бъде измъкнат Конят от затрудненото положение.

545.7 Спиране на Състезатели

Ако някоя част от препятствието бъде препречена от Състезател, попаднал в "капан", или ако някое препятствие е било демонтирано, за да се освободи паднал Кон, или ако препятствие е било разрушено (съборено) и още не е възстановено, или при всякакви други подобни обстоятелства, следващите Състезатели трябва да бъдат спрени.

В такъв случай на пътя на приближаващия се следващ Състезател трябва да застане Официално лице. То размахва червено знаме, с което показва, че Състезателят трябва да спре. Не спирането на Състезателя се наказва с елиминиране по усмотрение на Съдийската комисия.

Официалното лице спира Състезатели само по указание на Центъра за Контрол или при възникване на критични обстоятелства (спешен случай) на неговото препятствие.

Състезателите могат да бъдат спирани при препятствия или на места (точки) за спиране по трасето.

545.7.1 Време измерване

Времето, през което Състезателят е бил спрял, считано от момента, в който той е прекосил точката за спиране до момента на повторното преминаване на същата точка, след като му е било наредено да тръгне отново, се отбелязва. То ще бъде приспаднато от общото време, за което Състезателят е успял да измине етапа. Ясно е, че се има предвид времето да се отчита от момента, когато Състезателят е пресякъл в галоп точката на спиране, а не след като е спрял, нито след тръгването му от мястото на спирането

545.8 Напускане на кроса след елиминиране

Състезател, елиминиран поради каквато и да е причина, трябва да напусне трасето незабавно и няма право да продължи.

Състезателят трябва да изведе Коня си от трасето, яздейки го или вървейки до него.

Състезател който не спазва горното се наказва по решение на Съдийската комисия в съответствие с чл. 525 (Опасна езда).

Член 546 Кросови трасета

546.1 Маркировка

546.1.1 Червени или бели ограничителни флагове

За обозначаване на стартовата линия и линията на финиша, също така за обозначаване на задължителните места за минаване на трасето, както и за ограничаване на препятствията, се използват червени или бели ограничителни флагчета. Те се поставят по такъв начин, че червеният флаг да остава отдясно на Състезателя, а белият – отляво .

546.1.2 Цифри и букви

Всяко препятствие по кроса се номерира. Освен това препятствията с повече елементи или с варианти по избор (вж. чл. 547.5.1) са означени и допълнително с букви (А, В, С и т.н.). Всяка задължителна точка за минаване е означена със съответната буква на етапа и номерирана в последователност

546.1.3 Указателни маркери за старта и финала

Освен червените или бели ограничителни флагове, стартовата линия и финалната линия на всеки етап трябва да бъдат обозначени и с отделни ясно отличаващи се указателни маркери.

546.2 Разстояния и скорости

Изискваните разстояния и скорости се определят от зададената трудност на изпитанието като цяло.

В границите, посочени в таблиците с дистанциите, скоростите и усилията, корс дизайнерите могат, с одобрението на техническия делегат, да избират разстояния, които са най-подходящи за терена и съответстващи на качеството и равнището на подготовка на Състезателите (виж Приложение В Таблица дистанции).

Всяко извънредно изменение в разстоянията и скоростите, точно посочени в Приложение в Таблица Дистанции трябва да бъде одобрено от Комисията по всестранна езда, освен в случаите, предвидени в чл. 537.2

546.3 Линия на финала

Последното препятствие на крос трябва да е на не по-малко от 20 метра и на не повече от 50 метра от финалната линия.

546.4 План на трасето

Всеки Състезател получава предварително план (схема), показващ маршрута на трасетата. Планът трябва да включва следното:

- a) разположението на точките на тръгване и на пристигане (старта и финала)
- b) номерираните препятствия и задължителните участъци;
- c) дистанцията
- d) оптималното време и максималното време

Член 547 Препятствия

547.1 Определение

Едно препятствие се смята за такова само и единствено ако краищата му са обозначени с червен флаг и бял флаг и ако е обозначено с цифра или буква съответно. Всяко нещо, свързано със сериозно усилие за скачане, което един среден Кон би трябвало да се опита да преодолее, трябва да бъде определено като препятствие или елемент от препятствие и да бъде обозначено с флагчета, номерирано и/или отбелязано със съответната буква.

547.2 Типове препятствия

547.2.1 Основно

Препятствията трябва да бъдат устойчиви, неподвижни и внушителни по форма и вид. Когато се използват естествени препятствия, те, ако е необходимо, трябва да бъдат подсилени така, че да останат в същото състояние по време на цялото изпитание. Трябва да бъдат взети всички практически необходими предпазни мерки, за да се предотврати възможността Състезател на Кон да може да мине под препятствие. Временните препятствия трябва да бъдат закрепени така, че да не могат да бъдат премествани при удар от Кон.

547.2.2 Изграждане

Препятствията, при падане върху които има вероятност Конят да бъде блокиран или наранен, трябва да бъдат построени по такъв начин, че част от препятствието да може бързо да се демонтира и бързо да бъде възстановено точно както е било. Такава една Конструкция не трябва по никакъв начин да намалява устойчивостта на препятствието

547.2.3 Храсти

Препятствия с храст трябва да бъдат направени от гъвка и деформиращ материал. Препятствието трябва да бъде изградено така че Кон, прескачайки чисто фиксираната и плътна част на препятствието да не бъде наранен от храста или плета. Тънки четки или жив плет, през които може да се очаква Кон да скочи са разрешени, при условие че могат да бъдат поддържани в съответното състояние по време на теста.

547.2.4 Чупливи / деформиращи се препятствия

Препятствията може да бъдат изградени с чуплива или деформираща се технология само ако е одобрена от FEI в съответствие с FEI стандартите за минимална здравина на чупливи/деформиращи се препятствия за всеобща езда. Списък с одобрените технологии е публикуван на уебсайта на FEI.

За всички нива, всички отворени оксери, отворени ъгли, станционати или близки станционати с отворени греди, горна греда на тройни препятствия и врати, където размерите на гредата и теглото ѝ отговарят на приетите параметри на одобрените от ФЕИ чупливи устройства, трябва да бъдат монтирани с чупливи устройства.

547.2.5 Препятствия свързани с Вода

Всяко Корс кънтри трасе трябва да има поне едно препятствие (скок) свързано с вода.

547.2.6 Наклонени и заоблени предни ръбове

Широки препятствия, включващи ъгли не трябва да имат отвесен или вертикален преден ръб. Предната горна част на препятствието трябва да бъде заоблена или наклонена. Всички останали препятствия, включително врати и препятствия, които използват квадратни и/или изрязани материали не трябва да имат остри или квадратни ъгли. Изключение правят препятствията с храсти, при условие че имат най-малко 20 см храст над твърдата част на препятствието

547.2.7 Заложения

Заложенията трябва да се използват на препятствия от всички нива.

Заложението не е задължително за препятствия с преден ръб от 50 cm или по-малко.

Забележка: Моля, обърнете се към ръководството по Всеестранна езда за Официални лица за допълнителна информация относно използването на заложения.

547.3 Размери

Размерите на препятствията трябва да са в границите, посочени в таблица размери на препятствия за съответното ниво състезание. Виж Приложение В таблица размери.

Препятствията трябва да отговарят на разрешените размери посочени в Приложение В към момента на одобрение от Съдийската комисия (в случай на промяна на условията на терена)

547.3.1 Неподвижна част

Твърдата и неподвижна част на едно препятствие не бива да надвишава посочената височина или ширина в никоя от точките, в които един Състезател нормално може да се опита да прескочи препятствието

547.3.2 Храст

Външната височина и височината на твърдата част на плета или препятствие с храст не трябва никога да превишава съответните размери определени в таблицата с размери на препятствия за съответното ниво на Състезанието(виж приложение В таблица размери).

547.3.3 Водно

При препятствия, изискващи влизане във вода (брод, езеро или широка река), дълбочината на водата - от влизането до излизането - не трябва да надхвърля 35 cm. Дължината на всяко преминаване на вода трябва да бъде най-малко 6 метра между влизането и излизането, в случаите, когато на излизане от водата се прескача стъпало/стъпала или заложения, като тогава минималната дължина трябва да бъде 9 метра.

Препятствието не трябва да бъде на по-малко от два галопни маха преди излизането от водата или три галопни маха след спускането във водата.

От вода към вода със спускане е непозволено препятствие на което и да е ниво.

547.3.4 Препятствия разгърнати само на ширина

При препятствия, които са разгърнати само на ширина (суха или водна канава, ров) се разрешава бариер или храст за заложение, който улеснява скока. Те не бива да превишават 50 см на височина и трябва да са включени в размерите на ширината на препятствието

547.3.5 Склонове

В състезания от ниво две звезди не са разрешени никакви препятствия, завършващи с пад по-висок от 1,60 метра. В състезания от ниво три до пет звезди броят на препятствията със задължителен краен пад, превишаващ 1,60 метра, е ограничен до две.

547.4 Измерване

547.4.1 Височина

Височината на едно препятствие се измерва от точката на отскачане на един среден Кон.

547.4.2 Ширина

Ширината на отворено препятствие се измерва от външната страна на заложението или какъвто и да е друг съставлящ препятствието елемент по линията, където се очаква средностатистически Конят да скочи. Ширината на широко затворено препятствие със солидна част (например маса) се измерва от едната до другата най-високи части по линията където се очаква средностатистически Конят да скочи. Измерванията на базовата ширина включват всички плътни елементи/релси, включително плътни заложения (за подробности моля, вижте Указанията за официални лица за крос кънтри тест).

547.4.3 Склон

Височината на завършващия пад от страната на приземяването на едно препятствие се измерва от най-високата част на препятствието до мястото на приземяване на един среден Кон

547.4.4 Натурални (Естествени) препятствия

Когато височината на едно препятствие не може да бъде точно определена (заложение от естествени или изкуствени храсти) височината се измерва от неподвижната и твърда част на препятствието, през която Кон не може да мине без да пострада.

547.5 Препятствия с елементи или с варианти по избор

547.5.1 Препятствия, съставени от няколко елемента

Ако две или повече усилия за скок, разположени в близост едно до друго, са замислени като едно препятствие, те ще бъдат квалифицирани като "елементи" от едно единствено номерирано препятствие. Всеки елемент се обозначава с различна буква (А, В, С и т.н.) и трябва да бъде преминал в правилния ред.

Когато два или повече скока са разположени толкова близо един до друг, че след отказ или отбиване би било изключително трудно да се прави опит за прескачане на второто или следващото препятствие, без да се повтори едно или повече от предходните препятствия, тези скокове трябва да бъдат посочени като едно общо номерирано препятствие и обозначени със съответната им буква

547.5.2 Препятствия с варианти по избор или алтернативи

Когато едно препятствие може да бъде преодоляно с един скок, но има и други варианти по избор, включващи два или повече скока, всеки от тези възможни варианти трябва да бъде обозначен с буква като елемент.

Алтернативното препятствие трябва да бъде поставено така, че Коня/ Състезателя трябва да направят нов опит/ подход след спиране или отбив.

547.5.3 Алтернативни препятствия с черни флагчета

Алтернативните препятствия или елементи могат да имат отделна маркировка с флагове, но трябва да носят същия отличителен номер/буква, както е по прекия маршрут. В този случай и двете групи флагчета трябва да бъдат маркирани с черна линия от двете страни на флага.

547.6 Брой скокове

Броят на скоковете ще са в границите, посочени в таблица на дистанциите, скоростите времена и скокове според определеното ниво на Състезанието .

За да се преброят броя на скоковете, трябва да се сумират усилията по маршрута, които може да се очаква да бъдат направени от един обикновен Кон.

За всички класове на всички нива е възможно да има максимум 2 допълнителни усилия, при което стъпалата и рововете не се считат за усилия при следните условия:

- a. две стъпала като част от комбинация / свързани препятствия се броят за едно усилие, например път през водно препятствие, който традиционно би се считал за 4 усилия (препятствие преди, стъпало надолу, стъпало нагоре, препятствие след), ще се брои за 3 усилия
- b. 3 стъпала нагоре или надолу ще се броят за 2 усилия
- c. Ров като част от комбинация (например препятствие тип вдлъбнатина/канавка) не се брои за усилие.
- d. Стъпалата и рововете ще бъдат обозначени с флагове/букви като нормални и оценявани като нормални. КД и ТД трябва да се уговорят колко от тези усилия, ако има такива, са подходящи за конкретното състезание, като се вземе предвид естеството на терена и баланса, потокаи интензивността на трасето.

Член 548 Пресмятане на резултатите

548.1 Грешки на препятствия

Провинение	точки
Първи отказ, отбив или волт	20 наказателни точки
Втори отказ, отбив или волт на същото препятствие	40 наказателни точки
Трети отказ, отбив или волт	елиминиране
Падане на Състезател и/или Кон в кроса	елиминиране
Активиране на чупливо препятствие/ механизъм, където размерът на препятствието променен	11 наказателни точки
Опасна езда	25 наказателни точки
Пропускане на флаг по смисъла на чл. 549.2	15 наказателни точки

Доказателство: Само официален видео запис може да бъде използван като доказателство. Официалните лица трябва да изяснят преди старт на крос кънтри теста и да информират шефовете на отбори/ ездачите на техническата Конференция, чий видео запис ще се счита за официален, за да се избегнат недоразумения.

548.2 Грешки от време

Провинение	точки
Надвишаване на Оптималното (Контролното) Време	0.4 наказание за започната секунда
Надвишаване максималното време	елиминирание

548.3 Допълнителни основания за елиминирание

548.3.1 Задължително елиминирание

Елиминирание трябва да се прилага в следните случаи:

- a) Участие в състезание с непозволена амуниция (чл. 539).
- b) Непоправена грешка по трасето (чл. 545.3).
- c) Пропускане на препятствие или задължителен за минаване участък (чл. 545.3).
- d) Прескачане, или допускане на грешка, на препятствие в неправилен ред или преминаване през задължителен участък в неправилна последователност (чл. 545.3).
- e) Прескачане на препятствие от обратната страна (чл. 545.3).
- f) Повторно прескачане на вече скочено препятствие (чл. 545.3).
- g) Случай на Състезател, изпаднал в затруднение (чл. 545.6).

548.3.2 По решение на Съдийската комисия

Елиминации, които са по решение на Съдийската комисия имаме в следните случаи:

- a) Опасна езда чл. (525)
- b) Малтретиране на Коня (чл. 526).
- c) Самоволно стартиране преди сигнал за старт (чл. 545.1.1).
- d) Прескачане или опит за прескачане на което и да е препятствие без предпазна каска или нестегната амуниция (чл. 538.1.1).
- e) Съзнателно възпрепятстване на изпреварващ Състезател или неспазване на указанията на служебните лица в момента, в който Състезателят е изпреварван (чл. 525).
- f) Създаване на опасност за друг Състезател при изпреварване на същия този Състезател (чл. 525).
- g) не спиране при подаване на сигнал (чл. 545.7).
- h) Непозволена помощ (чл. 540).

Член 549 Определение на грешките

За следните грешки от препятствия (отказ, отбив, или волт) се присъждат наказателни точки, освен ако по преценка на отговорното Официално лице те очевидно не са свързани с преодоляването или опита да се преодолее номерирано препятствие или елемент от него.

В случай на алтернативни препятствия с черни знамена само едното препятствие/елемент трябва да бъде прескочено и на Състезателя се разрешава да смени без наказание от едната черна линия към другата (например скачайки БА на лява ръка и след това ББ на дясна ръка) при условие, че не е насочил Коня си пред следващия елемент от оригиналната линия.

В случай на алтернативно препятствие с черни знамена, грешките на препятствия (спиране, отбив и волт) ще бъдат наказани само ако се отнасят към препятствието/елемента приближен или преодолян (елементи, които не са приближени или не са преодоляни ще бъдат без значение за съдене на тези алтернативи).

549.1 Отказ

549.1.1 Препятствия разгънати на височина

При препятствия или елементи, разгънати на височина (повече от 30 см), се смята, че един Кон е отказал, ако спре пред препятствието, което е трябвало да прескочи.

549.1.2 Препятствия не разгънати във височина

При всички други препятствия обаче (т.е. такива с височина 30 см. и по-ниски) спиране, незабавно последвано от скок от място, не се наказва, но ако спирането продължи или някак трае твърде дълго, това представлява отказ. Конят може да направи крачка встрани, но ако отстъпи крачка назад, това е отказ.

549.1.3 Повтаряне на отказа

След отказ, ако Състезателят увеличи или поднови по друг начин усилията си, но без успех, или ако Конят е върнат към препятствието, след като е отстъпил назад, и пак спре или отстъпи, това е втори отказ и така нататък.

549.2 Отбив – пропускане на флаг (врата):

- а) Чисто (0 наказателни точки):** Един Кон се счита че чисто е минал препятствието когато главата, врата и точки от двете рамена преминават между краищата на препятствието както са маркирани. Ако флаг е паднал (изваден), задните крака трябва да скочат височината над твърдата част на препятствието.
- б) Пропускане на флаг (15 наказателни точки):** Кон се счита че е пропуснал флаг, когато точката на раменете не премине между краищата на препятствието, както е маркирано. Главата и врата трябва да минат от вътрешната страна на краищата на маркираното препятствие. Ако флагът е паднал (изваден), задните крака трябва да скочат височината над твърдата част на препятствието.
- в) Отбив (20 наказателни точки):** Кон се счита че е отбил ако е бил доведен пред препятствието в кроса , избягва го по такъв начин, че главата, врата и точката на едно рамо не успеят да преминават между краищата на препятствието, както е маркирано или задните крака не скочат височината на твърдата част на препятствието. Продължаването по кроса без да бъде доведен Коня отново до препятствието ще води до елиминация.

549.2.1 Смяна на намерението

На Състезателя е разрешено по всяко време да променя намерението си къде да прескочи дадено препятствие или елемент от него, без да бъде наказан, включително в резултат на

грешка на предишно препятствие или елемент. Ако обаче Конят не преодолее част от препятствието, към което е бил насочен, това се счита за отбив.

549.2.2 Отсъждане при преодоляване скари

При всяко препятствие (скара), чиито елементи имат разстояние помежду си в размер на 5 метра или по-малко (скок-скок), Конят е преодолел първият елемент без наказателни точки, ще се счита че е представил Конят пред втория елемент, и подобно за третият като елементи от комбинация. Затова ако Състезателят промени намерението си по време на първия скок и, например тръгне по по-дълъг маршрут, същият ще получи 20 наказателни точки за отбив.

549.3 Волт

549.3.1 Самостоятелно номерирани препятствия

При самостоятелно номерирани препятствия, Състезател може да направи волт или да пресече пътя си между или около тях без наказание защото не е представил Коня си пред второто и следващото препятствия.

549.3.2 Препятствие състоящо се от няколко елемента.

При препятствие, състоящо се от няколко елемента (А, Б, С и т.н.), на Коня ще бъдат присъдени наказателни точки, ако е прескочил първият елемент и преди това е прескочил последния елемент ако:

- a) Ако премине зад задната част на който и да е от обозначените с букви елементи на комбинацията, която впоследствие скача.
- b) Пресича следите си между елементите.
- c) Върти се около всеки елемент, който вече е скочил, преди да прескочи следващ елемент от комбинация обозначена с букви.

549.4 Насочване след неподчинение

След като е бил наказан за отказ, отбив или волт, на Състезателя е разрешено с цел да направи втори опит да направи един или няколко волта без наказание докато отново насочи Коня си пред препятствието.

При препятствие, състоящо се от няколко елемента ако Състезателя откаже, отбие или направи волт на който и да е елемент му е разрешено да прескочи който и да е вече прескочен елемент въпреки, че може да получи наказание за всяка грешка независимо че преди това елемента е скочен чисто.

Ако след отказ, отбив или волт, той има желание да премине между флагвете **на препятствие без височина (т.е. стъпало или пад надолу)** в грешната посока, за да прескочи елемента, може да го направи без наказателни точки.

549.5 Падане

549.5.1 Състезател

Смята се, че Състезателят е паднал, когато се е отделил от Коня си по такъв начин, че е станало необходимо да го възседне отново.

549.5.2 Кон

Смята се, че един Кон е паднал, когато и рамото, и хълбокът му едновременно са допрели или земята, или препятствието и земята, или когато се е впримчил (блокирал) на заложене по такъв начин, че не е в състояние да продължи, без да му бъде оказана помощ, или има вероятност да се нарани.

Глава 10 ТЕСТ ПО ПРЕСКАЧАНЕ

Член 550 Правилник на FEI по прескачане

Правилникът за състезанията по прескачане на препятствия важи за изпитанието по прескачане на препятствия освен в случаите, когато е предвидено друго в този правилник по всестранна езда. Всички изменения, направени от Комисията по прескачане на препятствия на FEI по време на годината, ще бъдат включени в Правилника, считано от 1 януари следващата година.

Член 551 Обект

Това изпитание е подобно на обичайното състезание по прескачане на препятствия, но без какъвто и да е стремеж да се открие победител в изпитанието, взето само по себе си. Главната му цел е да покаже, че Конете и Състезателите са добре тренирани в специалната дисциплина по прескачане на препятствия.

Естеството на паркура, дължината му, изискваната скорост и размерите на препятствията зависят от степента на трудност на цялото състезание

Член 552 Паркур и препятствия

В рамките на лимитите показани в Приложение С по прескачане на препятствия, корс дизайнера е свободен да построи паркур отговарящ на нивото на Състезанието.

Размерите на препятствията не бива да превишават границите показани в Приложение С. Най-малко 2/3 от препятствията трябва да са с максималната височина за нивото на Състезанието.

Толеранс от 5 см. във височина е приемлив ако е продиктувана от особеностите на терена или разстоянието в отворите на шините за скоби, както е написано в Правилника по прескачане на препятствия.

552.1 Тип на препятствията

Препятствията са стандартните за състезания по прескачане на препятствия.

Трябва да има баланс между отвесните и широките препятствия. Препятствията включват две или три двойни или едно двойно и едно тройно препятствия.

Затворените комбинации не са разрешени. Не е разрешена и канава, но водна канава с бариери над нея е позволена.

Препоръчително е да се използват одобрени от FEI скоби като поддръжка на задния бариер на широките препятствия и в случай на троен бариер за поддръжка на централния и задния бариери.

Алтернативните препятствия са позволени. Трябва да бъдат маркирани със същият номер и с надпис „Алтернатива“

Член 553 Пресмятане на резултата

553.1 Грешки от препятствия

Грешки	Наказания
Събаряне на препятствие	4 наказателни точки
Първо неподчинение, отказ или неразрешен волт в целия тест	4 наказателни точки

Второ неподчинение, отказ или неразрешен волт в целия тест	Елиминиране
Падане на Състезател или Кон	Елиминиране

За състезания къса дистанция (когато тестът по прескачане е преди крос кънтри теста), състезател, който получи 20 или повече наказания от препятствия по време на теста по прескачане, няма да получи квалификация за стартирт в крос кънтри теста и автоматично ще бъде елиминиран от състезанието.

553.2 Грешки от време

Дължината на паркура и изискваната скорост определят Контролното време. Преодоляването на паркура за време по-малко от Контролното не носи никаква бонификация, но за превишаването на Контролното време Състезателят се наказва с 0.4 наказателни точки за всяка започната секунда.

Надхвърлянето на максималното време води до елиминиране.

ПРИЛОЖЕНИЯ

ПРИЛОЖЕНИЕ А - ПРИЛОЖЕНИЯ ЗА ОБЕЗДКА

Забележка: За всестранна езда разрешените удила за тестът по обездка са преформулирани, за да се вземе предвид широкото използване на трензели във всестранната езда (за разлика от Правилника по обездка) както и дефиниране на движението им.

Всеки одобрен мундщук може да бъде комбиниран със всяка одобрена трензела.

1. Разрешени удила за изпитанието по обездка

1.1 Действие на удилата

- a) Трензелите действат в краищата на устата, езика и долната челюст на Коня в зависимост от формата и това как ездача работи с поводите.
- b) Обикновените двойни трензели действат също и на небцето, ако не са поставени и използвани коректно.
- c) Правата трензела оказва по-голям натиск върху езика
- d) Тройната трензела е по формата на устата и езика на Коня и създава равномерно натиск
- e) Въртяща или движеща се част в устата насърчава движението на езика и слюноотделянето
- f) Огънатата двойна трензела и правата трензела са по формата на езика и устата на Коня;
- g) Трензела с напречни ограничители
- h) Трензелите с напречни ограничители, яйцевидните и Д-образните трензели са по-стабилни и има въздействие и отстрани на устата
- i) Обикновените трензели с подвижни халки имат по-подвижна част и насърчава дъвченето на трензелата и слюноотделянето
- j) Трензелите с неподвижни надлъжни къси рамене имат леко действие и работят повече в краищата на устата и главата.

1.2.Материали

- a) Достатъчно здрави, за да бъдат безопасни
- b) Материалът трябва да се поддържа с гладка и плътна повърхност, да не се изменя при дъвченето му от Коня, за да се предотвратят наранявания
- c) Материали, които не са вредни за здравето
- d) Удилата могат да бъдат изработени от метал, гъвкава или синтетична гума, или от пластмасови и кожени материали и могат да бъдат покрити с гума/латекс или кожа.
- e) Мундщука трябва да е направен от метал и/или твърда пластмаса и могат да бъдат покрити с гума/ латекс.

1.3. Разрешени удила (виж диаграмите)

- a) може да има един или два свързващи елемента
- b) може да има два елемента свързани с кръгла или въртяща част за повече комфорт и по-добро прилягане към устата. Трябва всички ръбове да са заоблени и дължината на средният елемент на трензелата не бива да превишава четири сантиметра и половина (4,5 см).
- c) Може да има леко извита средна част позволяваща повече място за езика. Максималната височина на извивката е 30mm, от най-ниската част от страни на

езика до най-високата част на извивката. Най -широката част на извивката трябва да е там , където трензелата е в Контакт с езика и трябва да е с минимална ширина трийсет (30) милиметра. Трензела със свързани или отделни елементи може да е с извита форма със размери упоменати по-горе.











- d) Позволен са извити трензели.
- e) Съединението на два елемента е разрешено, ако са централно свързани с твърда връзка, без движещи се части различни от въртящи се такива.
- f) Централната връзка трябва да е заоблена;
- g) Диаметъра на трензелата трябва да е минимум 14mm за Коня и 10mm за понята
- h) Максималната дължина на рамото на трензела с hanging cheek snaffle(картинка 6 по-долу) е 7 см измерена от върха на трензелата до върхът на малкия пръстен










1.4. Забранени удила

- a) Трензела с плочка (т.е. Bristol: ако се постави неправилно, рѣба на плочката причинява натиск върху езика)
- b) Единични или двойно съединена трензела с мека тънка свързка (кабел) (може да доведе до прищипване на езика или бузите на Коня)
- c) Трензели, които механично ограничават езика (големи неподвижни средни елементи, които причиняват голям натиск върху езика)
- d) Трензели, който могат да се движат вертикално създавайки ефекта на гаг.
- e) Трензели с ограничители, който ограничават свободното движение на поводите.







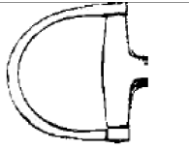

1.5. Удила












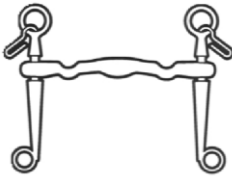

- a) Разрешени удила

<p>1. с едно съединение</p> 	<p>10.</p> 
<p>2. с две съединения</p> 	<p>11.</p> 
<p>3. извита с едно съединение</p> 	<p>12.</p> 
<p>4. с едно съединение покрита с гума</p> 	<p>13.</p> 
<p>5. с две съединения с въртящ елемент</p> 	<p>14.</p> 










<p>6.с две съединения с пластмасов среден елемент</p> 	<p>15. </p>
<p>7.съединение с топче</p> 	<p>16. </p>
<p>8.съединение с няколко топчета</p> 	<p>17. </p>
<p>9.извита с две съединения</p> 	<p>18. </p>
	<p>19. </p>

b) разрешени халки





<p>1. с подвижна халка</p> 	<p>7. D-образна</p> 
<p>2. яйцевидна</p> 	<p>8. D-образна</p> 
<p>3. яйцевидна</p> 	<p>9. с подвижна халка с водачи</p> 
<p>4. D-образна</p> 	<p>10. с напречни ограничители</p> 
<p>5. D-образна</p>	<p>11. с частично неподвижно рамо и</p>

	<p>напречни ограничители</p> 
<p>6. с неподвижни надлъжни къси рамене отгоре</p> 	<p>12. обикновена с напречни ограничители</p> 
<p>1.6. Мундщук</p>	
<p>разрешени извивки на мундщука</p>	<p>Разрешени рамена на мундщука</p>
<p>1.</p> 	<p>1. Право рамо</p> 
<p>2.</p> 	<p>2. Право рамо</p> 
<p>3.</p> 	<p>3. S-образно рамо</p> 
<p>4.</p> 	<p>4. мундщук с въртящи рамене</p> 
<p>5.</p> 	

Разрешени трензели

<p>1. <u>С едно съединение</u></p> 	<p>5. <u>Двойно съединение с въртящ се среден елемент</u></p> 
<p>2. <u>С две съединения</u></p> 	<p>6. <u>Двойно съединение с въртящ се пластмасов елемент</u></p> 
<p>3. <u>Извита с едно съединение</u></p> 	<p>7. <u>Съединение с топче</u></p> 
<p>4. <u>С едно съединение и гумена обвивка</u></p> 	<p>8. <u>съединение с няколко топчета</u></p> 
	<p>9. <u>Извита с двойно съединение</u></p> 


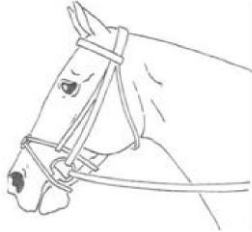
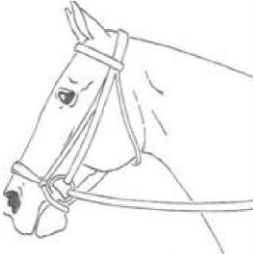



Разрешени халки за трензели

<p>1. <u>Свободни халки</u></p> 	<p>2. <u>D – образна</u></p> 
<p>3. <u>Яйцевидни</u></p> 	<p>4. <u>Свободна халка с водачи</u></p> 

2. Разрешени Юздечки за изпитанието по обездка

Изображенията показани по-долу са примерни и всяка юздечка подобна на тези със същият ефект на действие също са разрешени, ако отговарят на член 539.

Всички презносници трябва да са коректно закопчани и не могат да бъдат твърде стегнати, така че да причиняват ненужен дискомфорт на Коня. ~~Виж Кодекс за поведение~~ Чл 1044.8 от ФЕИ Ветеринарен правилник се прилага във връзка с позволената стегнатост на презносника

<p>1) Обикновен презносник</p> 	<p>2) Кръстосан презносник</p> 
<p>3) Хановерски презносник</p> 	<p>4) Ирландски презносник</p> 
<p>5) Майклем юздечка</p> 	<p>6) Стотзем (комбиниран презносник – без подбрадна каишка)</p> 

Презносник 2, 3, 4, 5 и 6 -не се допускат, когато се използва мундщук.

3. Програми по обездка за състезания по всестранна езда

Тестове по обездка

~~Валидни от 1-ви януари 2024 г.~~

Моля вижте: <https://inside.fei.org/fei/your-role/organisers/eventing/dressage-tests>

Приложение В – ПРИЛОЖЕНИЯ КРОС КЪНТРИ

1. Таблица за крос кьнтри препятствия максимални размери

	Една звезда	Две звезди	Три звезди	Четири звезди	Пет звезди	W – CH/ Олимпийски игри
Фиксирани	1.05 m	1.10 m	1.15 m	1.20 m	1.20 m	<u>1.20 m</u>
Храсти	1.25 m	1.30 m	1.35 m	1.40 m	1.45 m	<u>1.40 m</u>
Ширина в горна част	1.20 m	1.40 m	1.60 m	1.80 m	2.00 m	<u>1.80 m</u>
Ширина в основата	1.80 m	2.10 m	2.40 m	2.70 m	3.00 m	<u>2.70 m</u>
Без височина	2.40 m	2.80 m	3.20 m	3.60 m	4.00 m	<u>3.60 m</u>
От горе долу	1.40 m	1.60 m	1.80 m	2.0 m	2.0 m	<u>2.00 m</u>

2. Дистанции, скорости, брой скокове

СС1-С (Къс) крос кьнтри тест дистанции – скокове – скорости

Ниво		СС1* - Интро (унифицирано)	Две звезди	Три звезди	Четири звезди
Дистанции	Мин.	2000	2600	3025	3420
	Макс.	3000	3120	3575	3990
Брой скокове	Мин.	20	25	27	30
	Макс.	25	30	32	35
Скорост (м/мин)		500	520	550	570
Време	Мин.	4'00"	5'00"	5'30"	6'00"
	Макс.	6'00"	6'00"	6'30"	7'00"

СС1-Л (Дълъг) крос кьнтри тест дистанции – скокове – скорости

Ниво		Две звезди	Три звезди	Четири звезди	Пет звезди	Св. Шамп./Олимпийски игри
Дистанции	Мин.	3640	4400	5700	6270	5600 м
	Макс.	4680	5500	6270	6840	5800 м
Брой скокове	Мин.	25	30	35	40	38
	Макс.	30	35	40	45	42
Скорост (м/мин)		520	550	570	570	570
Време	Мин.	7'00	8'00"	10'00"	11'00"	9'50"
	Макс.	9'00"	10'00"	11'00"	12'00"	10'10"

В рамките на горепосочените граници Строителя на трасе и Техническият делегат могат да коригират и в двете посоки вземайки предвид терена, а броят на усилията до голяма степен да бъде пропорционален на дължината на кроса.

3. Схема на Крос кънтри препятствията и грешки

Всички допълнителни обяснителни диаграми могат да бъдат намерени в отделен документ публикуван на FEI уеб сайта и се обновяват редовно.

Приложение С ПРИЛОЖЕНИЯ ПО ПРЕСКАЧАНЕ НА ПРЕПЯТСТВИЯ

1 Максимални размери на препятствията - Дистанции – Скорости - Скокове

CCI – L & S	Входно ниво	Две звезди	Три звезди	Четири звезди	Пет звезди
Височина	1.10	1.15 m	1.20 m	1.25 m	1.30 m
Ширина на оксера	1.25	1.35 m	1.40 m	1.45 m	1.45 m
Троен бариер	1.45	1.55 m	1.60 m	1.65 m	1.65 m
Дистанции	600 m	600 m	600 m	600 m	600 m
Скорост	350 m	350 m	350 m	375 m	375 m
Макс. Преп./скокове	10-11/12	10 – 11/13	10 – 11/14	11 -12/15	11 – 13/16

Ако плаца е по-малък от 5000 м², максималната скорост за състезания ниво четири и пет звезди трябва да бъде 350 м/мин.

На плац по-малък от 2300 м² максималната скорост на всяко ниво трябва да бъде 325 м/мин.

Приложение D МЕДИЦИНСКО ОБСЛУЖВАНЕ

Препоръки за медицинското обслужване на FEI състезания

Обхват на медицинските услуги на FEI състезания

Това Приложение очертава обхвата на медицинското обслужване имплементирано от Организационният комитет на FEI Състезания по всестранна езда. Трябва да се чете заедно с „Ръководство за медицински услуги на състезания“, което се намира на сайта на FEI.

I. ПРЕПОРЪЧИТЕЛНИ МЕДИЦИНСКИ УСЛУГИ ПРИЛОЖИМИ ПО ВРЕМЕ НА СЪСТЕЗАНИЕ

1. Главен медицински служител (ГМС)(*)

1.1. Роля

ГМС се назначава много преди самото състезание и работи в тясно сътрудничество с Организационния комитет, когато се планира медицинското обезпечаване на Състезанието и участва в изготвянето на плана при Контрол на Сериозните инциденти на Състезанието.

На Шампионати, ГМС ще организира среща на лекарите и медицинските екипи на международните отбори, за да ги запознае с мястото и наличните медицински ресурси и необходимата информация за достъп и контакт с медицинските услуги.

1.2. Квалификация

Не е задължително ГМС да е лекар, но трябва да има подходящ опит в планирането на медицинските услуги по време на състезания по Конен спорт и да има познания за наличните медицински ресурси и приложимите местни разпоредби.

2. Първа помощ за зрители и работници.

Услугите за първа помощ за зрителите и работниците трябва да се предоставят в съответствие с местното законодателство и насоки и след Консултация с ГМС и местния персонал за спешна медицинска помощ.

3. Медицински персонал на Състезанието

Медицинският персонал на място, както е описано по – долу, трябва да бъде на разположение по време на тренировъчния период и по време на Състезанието. Те трябва да могат да покрият всички зони за езда, Състезателните плацове, Конюшните и местата за настаняване.

НАЛИЧНОСТ	МЕДИЦИНСКИ ПЕРСОНАЛ	БРОЙ членове на всеки екип	КВАЛИФИКАЦИЯ
Тест Крос кънтри: Най-малко 1 екип	Разширен медицински екип	Най – малко: 2	Най – малко; 1 член с минимално необходимите умения-за: i. Извършване на процедури свързани с дихателната система, анестезия, интубация и спасителни техники на дихателните пътища ii. Освобождение на напрежението при пневмоторакс iii. Вливане интравенозно и интракостно на течности и аналгезия iv. Поставяне на свързващи елементи за тазови фрактури, яки за шията и поставяне на подходящи шини при наличие на различни фрактури; v. Извършва седация, с цел бързо и хуманно намаляване на отоците на крайниците, шиниране, екстракция и транспорт
Тест по обездка, крос кънтри и прескачане Най – малко 1 екип	Стандартен медицински екип	Минимум: Идеален вариант: 2	Преминали обучение за спешна помощ и подходящо оборудване за подпомагане на дихателните пътища, обработка на рани, кървене, фрактури
Задължително за крос кънтри тестът, и пожелателно за тестове по обездка и прескачане	Крос кънтри тест: Линейка или за транспортиране на ранени или болни Състезатели до подходящо лечебно заведение. В държави, където разполагането на линейки на състезание не е разрешено от закона, трябва да има план за медицински подходящ транспорт, достигаш възможно най-скоро до мястото (цел: 15 мин., максимум 30 мин). Тестове по прескачане и обездка: Както по-горе, или най-малко, трябва да има план за подходящ медицински транспорт, достигаш възможно най-скоро до мястото (цел: 15 мин, максимум 30 мин.)		- Линейките за състезания трябва да са оборудвани за подпомагане на дихателната система, включително кислород, лечение на пневмоторакс, интервенозен достъп и вливане на течности, както и за шийни и гръбначни фрактури, наранявания на гърба, костни фрактури. - Персоналът на линейката трябва да бъде обучен да използва цялото налично оборудване.

4. Достъп на медицинския персонал до територията на Състезанието

Целият медицински персонал и тяхното оборудване трябва да имат правомощия и достъп до територията на Състезанието по всяко време, включително и до Конюшната и финала по време на Състезанието. Те трябва да са запознати с всички пътища за достъп до Състезателните зони и да има предвидени алтернативни такива при лоши метеорологични условия, които могат да наложат използването на високопроходими превозни средства. Трябва да са на разположение надеждни радиостанции, за да се осигури координацията с Официалните лица на Състезанието.

5. Радио и телефонна комуникация

- Радиокомуникациите трябва да бъдат достъпни по време на цялото състезание, за да могат да се алармират медицинските екипи на Състезанието
- Трябва да има запазена телефонна линия или мобилен телефон за незабавна връзка с определената местна медицинска служба за спешна помощ или болница за допълнителни нужди или транспорт от мястото на Състезанието.

II. ИЗИСКВАНИЯ КЪМ МЕДИЦИНСКИТЕ УСЛУГИ, ПРИЛОЖИМИ ПО ВРЕМЕ НА СЪСТЕЗАНИЕТО (ВКЛЮЧИТЕЛНО И ПО ВРЕМЕ НА ЗАГРЯВКАТА)

1. Тест по обездка и скачане – реакция на медицинският екип

МИНИМАЛНИ ИЗИСКВАНИЯ		
Тип медицински персонал 1 x Стандартен медицински екип на територията на Състезанието	Време за реакция Силно препоръчително: Максимум три (3) мин. (***)От момента на съобщаване за инцидент	Логистични съображения Трябва да има незабавен достъп до която и да е част от територията на Състезанието и зоните за замявка
±		
Допълнителен медицински персонал за адекватно покритие Както предварително е определено от ГМС и ОК в зависимост от разположението и броя на плацовете		
±		
Ако е възможно: линейка или еквивалент (виж таблица II.3 за подробности) за		
<ul style="list-style-type: none">- Лечение на леки заболявания- Наблюдения и първоначално лечение на сериозни наранявания или заболявания- Транспорт до подходящо медицинско заведение		

2. Тест Крос Кънтри – реакция на медицинският екип

МИНИМАЛНИ ИЗИСКВАНИЯ		
Тип медицински персонал	Време за реакция Силно препоръчително:	Логистични съображения

1 x Разширен медицински екип на територията на Състезанието	Максимум пет (5) мин. (***) От момента на съобщаване за инцидент	Възможност за бързо покриване на всяка част от трасето (включително и зоната за загрявка) и всички препятствия на трасето за крос кънтри
±		
Допълнителен медицински персонал за адекватно покритие Както предварително е определено от ГМС и ОК в зависимост от разположението на трасето и достъпа до мястото		
±		
Ако е възможно: линейка или еквивалент (виж таблица II.3 за подробности) за		
<ul style="list-style-type: none"> - Лечение на леки заболявания - Наблюдения и първоначално лечение на сериозни наранявания или заболявания - Транспорт до подходящо медицинско заведение 		

Забележка: (***) Времето е нова изискване

3.1. Евакуация на ранени Състезатели от трасето или плаца.

Трябва да бъдат ясно установени правила преди началото на Състезанието за междинен транспорт на всички пострадали Състезатели извън трасето/ плаца до линейката за транспорт. Трябва да се предвидят възможни неблагоприятни условия за транспорт поради метеорологичните условия. Това включва всички възможни опции за задвижване на колелата, които ще изискват предварително позициониране от ГМС и от доставчиците на медицинските услуги на Състезанието.

3.2. План за транспортиране на ранени Състезатели до болница

- При определяне броя на необходимите линейки, ГМС и ОК трябва да вземат предвид разстоянието до най – близката болница, в случай че линейка трябва да напусне мястото на Състезанието, като се увери, че има друга подходящо оборудвана линейка за покриване на Състезанието. В противен случай Състезанието трябва да се отложи до замяна на линейката на мястото на Състезанието.
- Предварително трябва да бъдат подготвени и защитени бързите маршрути за достъп и отпътуване по време на Състезанието за бързо прехвърляне на тежко ранените в подходящо медицинско заведение. Това също трябва да включва предварително определени планове за достъп и отпътуване от местата и препятствията, които се считат за потенциално опасни.
- В зависимост от достъпа до мястото и разстоянието до болницата (повече от 60 минути със сухопътен транспорт), транспортирането с хеликоптер трябва да бъде добре обмислено за тежко ранени Състезатели и е по преценка на медицинския персонал. Трябва да се определи подходяща зона за кацане на хеликоптера. Тази информация трябва да бъде предоставена от ГМС на съответната медицинска служба преди Състезанието.

III. ЗАДЪЛЖИТЕЛЕН МЕДИЦИНСКИ ПРЕГЛЕД СЛЕД ПАДАНЕ

Ако Състезател падне на състезание, на него няма да му бъде разрешено да продължи без медицински преглед от медицинския екип намиращ се на Състезанието, дори и ако Състезателя няма видими наранявания. Моля виж приложимите правила на FEI, ако ездач откаже медицински преглед, това ще доведе до елиминиране до края на Състезанието.

523.3 Всички Състезатели, които са имали падания по време на тренировка на територията на Състезанието или в самото състезание трябва да бъдат прегледани от Официалния лекар на Състезанието преди да продължат участието си в друго изпитание или в Състезанието или напуснат терена на Състезанието. Състезателят носи пълната отговорност за осъществяването на този преглед.

527.1.d Състезател напуснал зоната на Състезанието след падане без да се яви на преглед, изискван по този член, автоматично ще получи писмено предупреждение за некоректно поведение, което ще бъде изпратено на неговата Национална федерация.

Приложение F Представител на Състезателите

1. Назначаване на представител на Състезателите

Преди първата възможност на Състезателите да разгледат кроса, всеки ОК на международно състезание, трябва да назначи представител на Състезателите измежду Състезателите участващи в Състезанието, като първо е получил съгласието на този Състезател.

Този представител на Състезателите има ролята да играе като канал за комуникация между Състезателите и Официалните лица по всеки въпрос директно свързан със събитието без по какъвто и да е начин да изземва правото на никой Състезател да говори с ОК, ТД, СК или Строителя на кросове. Името на този Състезател трябва да бъде съобщено на Състезателите на техническата Конференция ако има такава или ако няма такава, публикувано на дъската за Официални съобщения.

2. Техническа Конференция

Обичайният инструктаж на Състезателите по рутинни въпроси, свързани с промените в последната минута поради метеорологичните условия, терена и т.н., все още трябва да се проведе вечерта преди крос кънтри теста.