



ПРАВИЛНИК ПО ВСЕСТРАННА ЕЗДА

254-то издание, в сила от 1 януари 20187

Последно осъвременяване: 1 декември 2017

Международна Федерация

Конен Спорт

HM King Hussein I Building

Chemin de la Joliette

1006 Lausanne

Switzerland

t +41 21 310 47 47

f +41 21 310 47 60

e info@fei.org

www.fei.org

www.feiworldcup.org

СЪДЪРЖАНИЕ

УВОДНА ЧАСТ	4
КОДЕКС НА ПОВЕДЕНИЕ НА МЕЖДУНАРОДНАТА ФЕДЕРАЦИЯ ПО КОНЕН СПОРТ ЗА БЛАГОПОЛУЧИЕТО НА КОНЯ.....	5
ВСЕСТРАННА ЕЗДА ВИЗИЯ	7
Глава 1 ОБЩИ ПОНЯТИЯ	8
Член 500 Представяне	8
Глава 2 СТРУКТУРА НА СЪСТЕЗАНИЯТА	9
Член 501 Състезания и серии.....	9
Член 502 Формати и нива.....	10
Член 503 Категории	11
Член 504 Ограничение на участието	12
Глава 3 АДМИНИСТРИРАНЕ НА СЪСТЕЗАНИЯТА	14
Член 505 Разноски, такси правоучастие, Награден фонд, Отговорност	14
Член 506 Телевизионно предаване по кабели за ограничен брой приемници (кабелна телевизия).....	15
Член 507 Програма на състезанието и резултати	15
Член 508 Покани	15
Член 509 Заявки	16
Глава 4 ОФИЦИАЛНИ ЛИЦА	17
Член 510 Категории официални лица	17
Член 511 Изисквания за промотиране.....	17
511.4 Стюарди	18
Член 512 Изисквания за поддържане на статуса.....	19
512.1 Съдии	19
512.2 Технически делегати	19
512.3 Строители на трасета.....	20
Член 513 Назначаване на официални лица.....	20
513.2 Индивидуални и отборни международни турнири на дълга дистанция CCI's и CCIo's	21
513.3 Назначаване на президент на журито на терен.....	21
513.4 Шампионати и игри	22
513.5 Ветеринари (моля обърнете се към ветеринарния правилник).....	22
513.6 Комисия по жалбите (Апелативна комисия)	23
513.7 Стюарди	23
513.8 Назначавания, допълнителни изисквания и ограничения	23
513.9 Състезание 1&2 звезди с няколко части на същото ниво	24
Член 514 Конфликт на интереси.....	24
Член 515 Задължения на официалните лица	25
515.2 Жури на терен	25
515.3 Технически делегат.....	26
515.4 Корс дизайнер.....	27
515.5 Ветеринарен делегат / комисия (погледни Ветеринарен Правилник)	27
515.6 Комисия по жалбите.....	27
515.7 Стюарди (Екип стюарди)	27
Глава 5 ТЕХНИЧЕСКИ ИЗИСКВАНИЯ ЗА УЧАСТИЕ.....	29
516 Принципи.....	29
Член 517 Минимални изисквания за допустимост (MER).....	29
Член 518 Минимални изисквания за допустимост - период на валидност	29
Член 519 Категории състезатели	29
Член 520 Минимални изисквания за допустимост (MER) на CI's и CIO's.....	30
Член 521 Минимални изисквания за допустимост на Шампионати и Игри	31
Член 522 Обратна квалификация	31
Член 522.1 Обратна квалификация - Коня.....	31

Член 522.1 Обратна квалификация - Състезатели	32
Глава 6 БЛАГОСЪСТОЯНИЕ НА СПОРТИСТА И КОНЯ	33
Член 523 Благосъстояние на спортисти	33
Член 525 Опасна езда	35
Член 526 Малтретиране на кон	36
Член 527 Жълта предупредителна карта	37
Глава 7 ОСНОВНИ ПРАВИЛА В СЪСТЕЗАНИЕТО	38
528 Класиране	38
Член 529 Декларация на стартиращите	39
Член 530 Замени	39
Член 531 Жребий	39
Член 532 Определяне на стартния ред (CIOs и Шампионати)	40
Член 534 Времеви график	41
Член 535 Тренировка и загаряване	41
Член 536 Достъп до кросове и плацове	43
Член 537 Прекъсвания и модификации	44
Член 538 Облекло	44
Член 539 Амуниция	46
Член 540 Забранена помощ	47
Член 541 Реклама и популяризиране на състезател и кон	48
Глава 8 ТЕСТ ПО ОБЕЗДКА	51
Член 542 ФЕИ правилник по обездка	51
Член 543 Администриране	51
Член 544 Резултати	51
Глава 9 ТЕСТ ПО ИЗДРЪЖЛИВОСТ	53
Член 545 Правила регулиращи теста по издръжливост	53
Член 546 Кросови трасета	54
Член 547 Препятствия	55
Член 548 Пресмятане на резултатите	57
Член 549 Определение на грешките	59
Глава 10 ТЕСТ ПО ПРЕСКАЧАНЕ	61
Член 550 Правилник на ФЕИ по прескачане	61
Член 551 Обект	61
Член 552 Паркур и препятствия	61
Член 553 Пресмятане на резултата	61
ПРИЛОЖЕНИЯ	62
ПРИЛОЖЕНИЕ А - ПРИЛОЖЕНИЯ ЗА ОБЕЗДКАТА	63
Приложение В – ПРИЛОЖЕНИЯ КРОС КЪНТРИ	65
Приложение С Приложения по прескачане	66

УВОДНА ЧАСТ

Настоящите Правила за всестранна езда са, в сила от 1 януари 2014

Правилникът по всестранна езда ще бъде по същество преразглеждан на всеки 4 години освен ако спешни разяснения или модификации не са необходими за целите на управление на риска.

Всички други текстове, отнасящи се до същата материя или поправки, издадени преди това са невалидни.

Въпреки, че този правилник съдържа подробно всички правила на ФЕИ регулиращи, Международните състезания по всестранна езда, той трябва да се разглежда и тълкува заедно с всички ФЕИ правила и регулации, включвайки но не лимитирани до :

- ФЕИ Статута
- Общия правилник,
- Правилника по обездка,
- Правилника по прескачане на препятствия,
- Ветеринарния правилник,
- ФЕИ Меморандума по всестранна езда и
- ФЕИ ръководство по крос кънтри
- ECDMCR
- ADRHA
- Ръководство по всестранна езда за употреба на ездово оборудване и облекла

ФЕИ правилниците по прескачане на препятствия и обездка се прилагат в текстовете на правилника по всестранна езда в частта обездка и прескачане на препятствия, с изключение когато друго е предвидено в тези правила. Всяка промяна, въведена от ФЕИ в правилата по прескачане и обездка през годината ще бъде оценявана за прилагане в правилата по всестранна езда от 1 януари на следващата година.

Не всички конкретни случаи могат да бъдат предвидени в тези правила. При всички непредвидени или извънредни обстоятелства, това е задължение на журито на терена заедно с техническият делегат да взема решения в дух на спортментство. Тези решения максимално да се приближават във възможно най-голяма степен до смисъла и духа на настоящия правилник и на Общия правилник на ФЕИ. Ако все още има пропуски в Правилника по всестранна езда то пропуска се тълкува по начин който съответства в най-голяма степен с останалите правила и разпоредби в този правилник и другите правилници и регулации на ФЕИ и в дух на спортментство.

За краткост тези правила използват формата за мъжки род, това да се тълкува включвайки и двата пола. Термините с главна първа буква са дефинирани в речника на правилника по всестранна езда, Общия правилник, Статута или в другите правилници на ФЕИ

КОДЕКС НА ПОВЕДЕНИЕ НА МЕЖДУНАРОДНАТА ФЕДЕРАЦИЯ ПО КОНЕН СПОРТ ЗА БЛАГОПОЛУЧИЕТО НА КОНЯ

ФЕИ изисква всички които взимат участие в международния конен спорт да се придържат към кодекса на поведение на ФЕИ и да признават и приемат, че по всяко време благополучието на коня трябва да е най-важно. Благополучието на коня никога не трябва да бъде подчинено на състезателни или търговски интереси. Следните точки практически трябва да се отнесат към:

а. Общо благосъстояние

а) Добро гледане на коня

Гледането в конюшната, храненето и трябва да са съвместими с най-добрите практики за гледане на коня. Чисто фураж с високо качество, храна и вода трябва да бъдат винаги на разположение.

б) Тренировъчни методи

Конете трябва да преминават обучение единствено с методи, които съответстват на тяхната физическа подготовка и нивото на зрялост за съответната дисциплина. Те не трябва да бъдат подлагани на каквито и да е тренировъчни методи, които са обидни или причиняващи страх.

в) Подковаване и клинци

Грижата за копитата и подковаването трябва да са на високо ниво (с висок стандарт). Клинци и подковите трябва да са направени и пригодени да предотвратят риска от болка или нараняване.

г) Транспорт

По време на транспортиране, конете трябва да бъдат напълно обезопасени против наранявания и други здравословни рискове. Превозните средства трябва да бъдат безопасни, с добра вентилация, поддържани с висок стандарт, редовно дезинфекцирани и управлявани от компетентен персонал. Винаги трябва да има подходящи дръжки за подпомагане грижите за конете.

д) Превозване

Всички пътувания трябва да бъдат внимателно планирани и редовно да се правят почивки, при които да се дават на конете вода и храна по настоящите насоки на ФЕИ.

б. Способност за участие в състезание.

а) Способност и годност

Участието в състезания трябва да бъде ограничено с цел да се подберат подготвени коне и спортисти с доказани способности. На конете трябва да бъде осигурен подходящ период за почивка между тренировките и състезанията и допълнителна почивка трябва да се прибави ако конят се транспортира.

б) Здравословно състояние

Никой кон, който изглежда не е във форма за състезание, не бива да се състезава или да продължава да се състезава и трябва да бъде потърсен съвет от Ветеринарен лекар винаги когато има някакво съмнение.

в) Допинг и лечение

Злоупотребата с допинг и лекарствени средства е сериозен проблем за благополучието на конете и няма да бъде толерирана. След всяко ветеринарно третиране, трябва да бъде дадено достатъчно време за да се възстанови напълно коня преди състезание.

г) Оперативни процедури

Никакви оперативни процедури, които застрашават здравето на състезателен кон или безопасността на другите коне и/или спортисти не трябва да бъдат допускани.

д) Бременна(жребна)/наскоро родила кобила

Бременни кобили не трябва да се състезават след четвъртия месец на тяхната бременност или с малко конче зависимо от тях.

е) Злоупотреба с помощи

Злоупотреба над кон с основни спомагателни помощи или допълнителни (нагайки, шпори и др.) няма да бъде допускана.

3. Състезанията не трябва да застрашават благополучието на коня

а) Състезателни плацове

Конете трябва да бъдат тренирани и да се състезават само на подходящ и безопасен терен. Всички препятствия и условия за състезание трябва да бъдат проектирани мислейки за безопасността на конете.

b) Покритие на плацовете.

Повърхността, по която конете се движат, тренират или се състезават, трябва да бъде направена и поддържана така, че да намалява факторите, водещи до наранявания.

c) Лоши метеорологични условия (екстремни).

Не трябва да се провеждат състезания в лоши (екстремни) метеорологични условия, ако това застрашава безопасността на конете. Да бъде осигурено бързо охлаждане на конете след състезания.

d) Конюшни по време на състезания.

Конюшните трябва да бъдат безопасни, хигиенични, удобни, с добра вентилация и задоволителен размер за разположението на конете. Винаги трябва да има места специализирани и вода за миене.

4. Хуманно отношение към конете.

a) Ветеринарно обслужване

Винаги трябва да има ветеринарен специалист по време на състезания. Ако кон е наранен или изтощен по време на състезание, ездачът трябва да слезе и ветеринарният лекар да провери коня.

b) Специализирани центрове

Когато и да се наложи, конят трябва да се качи в линейка и да бъде откаран до най-близкия съответен център за по-нататъшна преценка и лечение. Наранен кон трябва да бъде оказано поддържащо лечение преди транспортиране.

c) Наранявания по време на състезания

Честотата на нараняване по време на състезание трябва да бъде проследявана. Състоянието на плацовете, честотата на изпитанията и всякакви други предпоставки за нараняване на конете, трябва непрекъснато да бъдат проверявани и да бъдат търсени начини за предотвратяване или сведени до минимум възможностите за инциденти.

d) Евтаназия

Ако нараняването е изключително сериозно, може да се наложи евтаназия на коня, която да се извърши от ветеринар, колкото е възможно по-скоро от хуманна гледна точка и по най-безболезнен начин.

e) Отказване

Конете трябва да бъдат третирани хуманно и със съчувствие след като се откажат от състезанието.

5. Обучение.

ФЕИ настоява всички, които са свързани с конния спорт да достигнат възможно най-високо ниво на образование в тяхната сфера на познания, приложими за грижите и работата със спортни коне.

Този Кодекс на Поведение за Благополучието на Коня може да бъде променен от време на време и мнението на всеки е добре дошло. Специално внимание ще бъде обърнато на нови открития и ФЕИ насърчава и за напред фондове и подпомагане за изучаване на благополучието на коня.

ВСЕСТРАННА ЕЗДА ВИЗИЯ

Всестранната езда представлява най-пълно комбинирано състезание, изискващо от атлета значителен опит във всички дисциплини на ездата и прецизно познаване способностите на неговия кон, както и на степента на подготовка на коня произтичаща от правилното и прогресивно обучение.

Крос кънтри теста представлява най - вълнуващото и предизвикателно изпитание на ездовите способности и отношението към конете, където правилните принципи на обучение и езда са възнаградени. Този тест се фокусира върху способността състезатели и коне да се адаптират към различни и пороменящи се условия на състезанието (време , терен, препятствия, настилка и други), показващи умения за прескачане на препятствия, хармония и взаимно доверие и в основни линии – добре картина. Този тест изисква от всички участници специални. Този тест изисква от всички участници специално познание (съзнание) и приемане на определено ниво на риск присъщи на специалните

Този тест изисква от всички участници специална осведоменост и приемане на определен риск, присъщ на предизвикателното и вълнуващо естество на изпитанието.

Всички усилия трябва да бъдат положени за да гарантират, че на всяко ниво съответните състезатели участват с постепенно тренирани коне, за да не ги излагат на по-висок риск от присъщия на нивото на изпитанието.

Глава 1 ОБЩИ ПОНЯТИЯ

Член 500 Представяне

500.1 Определение:

Състезанието по всестранна езда се състои от три различни изпитания по време на които състезателят язди един и същи коне които се наричат съответно: Обездка, Крос кънтри и Прескачане на препятствия.

500.2. Отговорност:

500.2.1 Спортист

Един спортист в крайна сметка отговаря за познаването на тези правила и всичко свързано с тях. Незнанието на този правилник от страна на стюарди или официални лица, независимо дали са предвидени или не в тези правила не освобождава от отговорност състезателя.

500.2.2 Национални федерации

Националните федерации са отговорни за избирането и заявяването на допустими състезатели и коне за всички международни състезания, поемайки отговорност за тяхната способност и компетентност да се състезават.

500.2.3 Национален отговорник (длъжностно лице) по безопасност

Всички Национални федерации, които организират Международни състезания по всестранна езда, трябва да назначат действащ Национален отговорник по безопасност (НОБ), който да бъде връзка с ФЕИ относно всички въпроси, свързани с управление на риска във всестранната езда.

500.2.4 Регистрция

Всички коне и състезатели участващи в международни състезания трябва да бъдат ежегодно регистрирани във ФЕИ

500.2.5 Паспорти на коне и микрочипове

Обърнете се към Основен правилник чл 137.

Глава 2 СТРУКТУРА НА СЪСТЕЗАНИЯТА

Член 501 Състезания и серии

501.1 Международни (CIs)

Състезания с индивидуално класиране. Мястото, датата и нивото на CIs трябва да бъдат утвърдени от ФЕИ. Специални изисквания могат да бъдат предявени за състезания от ниво 3&4 звезди, които се провеждат на нови места (за първи път).

501.2 Официални международни състезания(CIOs)

Състезания с официално отборно и индивидуално класиране. Всеки член на отбор автоматично ще участва и за индивидуално класиране. Отборите винаги са изградени от състезатели от една и съща страна.

Мястото, датата нивото и квалификациите на CIOs, трябва да бъдат утвърдени от ФЕИ и комисията по всестранна езда. Всяка Национална федерация може да организира само едно CIOs за мъже в една календарна година.

501.2.1 Купа на нациите

Купа на нациите (също така изписвана за кратко КН) е официално международно отборно състезание. Целта му е да се сравнят възможностите на състезатели и коне от различни национални федерации и може да се организира само в рамките на официално международно състезание CIO.

501.3 Шампионати (CHs)

Състезания с едно официално отборно и индивидуално класиране. Всеки член на отбор автоматично участва и за индивидуално класиране. Отборите винаги са изградени от състезатели от една и съща страна.

Географското представителство, възрастовата група на състезателите и конете, мястото, датата и нивото се решават от Бюрото.

По изключение отборите на континентални шампионати могат да бъдат регионални и при това положение териториалния обхват трябва да е бил предварително одобрен от Комисията по всестранна езда на ФЕИ.

Шампионати за понита, юноши и млади ездачи трябва да се организират през голямата училищна ваканция (лятната).

501.3.1 Минимално участие

Континенталните шампионати могат да се проведат само ако най-малко три Национални федерации и/или Регионални отбори се представят на първият ветеринарен преглед.

Континентални шампионати извън Европа за Млади ездачи и Юноши могат да се провеждат с произволен брой регионални отбори от най-малко две национални федерации.

501.3.2 Индивидуални състезатели в допълнение към отборите

Максималният брой на индивидуални състезатели, на които е разрешено да вземат участие в допълнение към всеки отбор се определя както следва:

- a) Седем или повече заявени отбора – по двама индивидуални състезатели от държава плюс още шест индивидуални от страната домакин.
- b) Пет или шест заявени отбора по трима индивидуални състезатели от държава плюс още осем индивидуални от страната домакин.
- c) Четири или по-малко заявени отбора – по четирима индивидуални състезатели от държава плюс още десет индивидуални от страната домакин.

Ако има по-малко от общо 35 заявки индивидуалните състезатели от всяка заявена страна може да расте пропорционално.

В мултидисциплинни Шампионати (напр. Световни игри по конен спорт) и игри (напр. Балкански Шампионати или регионални игри за Понита, юноши), ако всестранната езда се организира с други

дисциплини, страната домакин се ограничава да участва с толкова коне и ездачи, колкото е максималният брой разрешени за другите страни.

Националните федерации ще бъдат осведомени от ОК при затварянето на поименните заявки.

501.3.3 Ниво на трудност

Нивото на трудност на Шампионатите ще се определя както следва:

- a) Понита – ССIP2
- b) Млади коне (шест годишни) – една звезда
- c) Млади коне (седем годишни) – две звезди
- d) Юноши – една звезда
- e) Млади ездачи – две звезди
- f) Континентални/регионални шампионати и игри ще се решават от комисията по всестранна езда след консултация със съответните Национални федерации
- g) Световни шампионати – ~~четири звезди~~ моля обърнете се към чл 501.3.4

501.3.4 Световни индивидуални и отборни шампионати

Световните шампионати са за мъже.

Световните шампионати могат да се провеждат само ако най-малко шест Национални федерации са представени.

Ако Световните първенства се провеждат отделно, броят на състезателите ще е в съответствие с чл 501.3 за шампионати.

Участие:

- a. Максимум 5 състезателя участват от 1 нация
- b. Максимум 2 индивидуалисти от нация не представена с отбор
- c. Отбора се състои от 3 или 4 състезателя

Техническо ниво:

- a. Тестовите по обездка и прескачане – 4 звезди
- b. Крос кьнтри тестовите – 3 звезди технически (10 мин. и ~~максимум 45~~ 38-42 усилія)

501.4 Игри

501.4.1 Регионални и континентални игри

Всестранната езда може да бъде организирана в регионални или континентални разнообразни спортни игри (Пан Американски, Азиатски, Южно американски, Югоизточно азиатски и др.) с официално отборно и индивидуално класиране.

Тези игри са организирани от Конфедерации на НОК, отговарящи за общите правила с изключение на техническите аспекти. Възрастовата група, формата и нивото трябва да бъдат одобрени от ФЕИ комисията по всестранна езда.

501.4.2 Олимпийски игри

Олимпийските игри са организирани от Международния Олимпийски комитет в съгласие с ФЕИ Специалните регулации за Олимпийски игри и настоящият правилник по Всестранна Езда (ВЕ).

501.5 ФЕИ серии по всестранна езда

ФЕИ серии по всестранна езда могат да бъдат установени с допълнително одобрение от Бюрото (напр. ФЕИ световна купа по всестранна езда, ФЕИ отборна световна купа по всестранна езда и т.н. За всички серии трябва да бъдат одобрени от Бюрото с отделни правила за квалификации и участие.

Член 502 Формати и нива

Състезанията се разделят също така по техния формат и ниво.

502.1 Формати

502.1.1 Определение

Форматите определят някои от техническите показатели на състезанието (напр. продължителност на състезанието, интензитет на скоковете в Крос теста, последователност на тестовете и др.)

502.1.2 Състезания – Дълъг формат (CCIs)

Състезания дълъг формат могат да са с продължителност 3 дни или повече. Тестът по обездка може да е с продължителност един или повече последователни дни, в зависимост от броя на състезателите, последван директно на следващия ден от крос последван на следващия ден от теста по прескачане на препятствия.

В състезания от дългия формат, кроса ще бъде с такава дължина, че да изисква от коня да бъде във върховна форма и издръжливост за да постигнат максимален успех. Крос кънтри теста винаги ще предхожда теста по прескачане на препятствия.

502.1.3 Състезания – къс формат (CICs)

Състезания къс формат могат да се провеждат в рамките на 1 или повече дни. Първи винаги се провежда тестът по обездка и ще бъде последван от теста по прескачане и крос кънтри в същият или на следващия ден. В състезанията от късия формат нивото на трудност на кроса е подобно н дългия формат в съответствие със звездите на състезанието, но кроса е по-къс и интензитета на усилията е по-висок.

За предпочитане е изпитанието Крос кънтри тест винаги да се провежда след теста по прескачане на препятствия.

502.2 Ниво на трудност

Нивата показват степента на трудност на състезанието и са определени от прогресивна система звезди започваща от по-ниско ниво към по-високо.

Състезанията четири звезди са определени за дългият формат, а три звезди за късия формат. Състезанията четири звезди изискват максимално ниво на тренираност и опитност и на двамата състезател и кон.

Член 503 Категории

503.1 Състезания за Понита, Юноши и Млади ездаци

Състезанията за понита, юноши и млади ездаци се организират според възрастовата група на състезателите.

503.1.1 Състезания за пони ездаци

Състезател може да участва като пони ездач от началото на календарната година в която навършва 12 години до края на календарната година в която навършва 16 години.

Пони ездач може да участва в състезания по всестранна езда не само за понита ако се е квалифицирал подходящо без да губи статута си на пони ездач.

503.1.2 Състезания за Юноши

Един състезател може да участва в състезание като юноша от началото на календарната година, в която навършва 14 г. до края на календарната година, в която навършва 18 години.

503.1.3 Състезания за Млади ездаци

Състезател може да участва като млад ездач от началото на календарната година в която навършва 16 години до края на календарната година в която навършва 21 години.

503.2 Възраст на състезателите

Един състезател се счита за „мъж“ от началото на календарната година, в която навършва 18 г. Международните състезания, Шампионати и Игри са ограничени за мъже освен ако не са организирани специално за юноши, млади или пони ездаци със следните изключения:

- a) Със специалното разрешение на неговата национална федерация, един състезател може да участва в състезания две звезди от началото на календарната година, в която навършва 16 г.
- b) С изричното разрешение на Националната федерация един състезател може да участва като мъж в състезания от ниво една звезда от началото на календарната година, в която навършва 14 години.

503.3 Състезания за Млади коне

Състезания за млади коне могат да се организират според възрастта на коне за коне на 6 или 7 годишна възраст.

Такива състезания могат да се организират само на ниво една или две звезди.

503.4 Възраст на конете

Следната минимална възраст на конете се отнася за всички състезания.

- a) **Входно ниво**, състезания една и две звезди: коне могат да участват в състезания **Входно ниво** 1& 2 звезди от началото на календарната година, в която навършват шест години.
- b) Състезания три звезди: коне могат да участват в състезания 3 звезди от началото на календарната година, в която навършват седем години
- c) Състезания четири звезди и три звезди Шампионати: коне могат да участват в състезания 4 звезди или три звезди Шампионати от началото на календарната година, в която навършват **осем** години.

503.5 Понита

503.5.1 Определение

За определение на пони и протокола за размерите на понитата се обръщайте към Ветеринарния Правилник.

503.5.2 Възраст на понитата

Пони може да участва в състезания за понита от началото на календарната година, в която навършват шест години. С изключение на специалните състезания, лимити рани за понита, всички международни състезания са отворени както за коне така и за понита, ако понитата и техните състезатели отговарят на всички съответни квалификации.

Член 504 Ограничение на участието

504.1 Брой коне на един състезател

504.1.1 Шампионати и игри

Състезател може да язди само един кон

504.1.2 Отборни Международни състезания CIOs

Състезател може да язди само един кон като член на отбора и може да участва само в един отбор. Ако състезател е заявен с един кон за член на отбор, той трябва винаги да язди този кон преди всеки допълнителен кон заявен за индивидуалното класиране.

504.1.3 Международни състезания с индивидуално класиране CIs

Няма ограничение в броя на конете, които един състезател може да язди в състезания с индивидуално класиране при следните изключения:

- a) ОК може да наложи теглене на жребии по негово лично усмотрение независимо дали заради графика или по някаква друга причина. Такава процедура трябва да бъде публикувана в програмата на състезанието
- b) Ако състезанието има повече заявени коне, отколкото може да бъдат настанени, състезател не може да язди повече от два коня (или един кон, ако ОК е решил така).

При всички положения Националната Федерация е отговорна, заявявайки един състезател за международно състезание, да гарантира че няма състезател който да язди повече коне от възможностите си в който и да е ден от Крос кьнтри теста.

504.2 Други ограничения за участие

504.2.1 Състезания ниво една звезда

Кон, покрив Минималното изискване (MER) за състезание ниво четири звезди в настоящата или предшестващата година не може да бъде заявен за участие в състезание ниво една звезда освен ако състезателят ~~не е категоризиран ниво национално или една звезда~~.

504.2.2 Шампионати

Състезатели и коне могат да участват в рамките на една календарна година само в една от следните категории Шампионати : за Понита, Юноши, Млади ездачи или Мъже.

504.2.3 Шампионат за Юноши

Шампионатите за юноши са отворени за всички коне с изключение на тези, които са получили квалификация на състезание от ниво четири звезди или в Олимпийски игри през настоящата или предхождащата година. Ако състезател е участвал на шампионат по всестранна езда за мъже, или състезание по всестранна езда на Регионални или Олимпийски игри, той повече не може да се върне в юношески шампионати по всестранна езда.

Глава 3 АДМИНИСТРИРАНЕ НА СЪСТЕЗАНИЯТА

Член 505 Разноски, такси правоучастие, Награден фонд, Отговорност

505.1 Международни индивидуални и отборни състезания CIs и CIOs

Таксите правоучастие и разноските се определят от ОК.

На всички състезатели от страната домакин и на чуждестранните спортисти, които живеят в страната домакин трябва да бъде предложена еднаква такса. На всички останали чуждестранни състезатели трябва да им се даде еднаква такса, която може да бъде различна от тази на националните или живеещите в страната чуждестранни състезатели.

505.2 Шампионати

505.2.1 Континентални шампионати

Организационният комитет е отговорен за организирането и покриването на разходите за карантина и мита (ако има), включително за посредник и ветеринарни такси за влизане и напускане на границата на страната организатор и/или терена на състезанието.

Организационният комитет има възможност да:

- a) Изисква разумна такса правоучастие за Индивидуални и/или Отборни ездачи и допълнително да осигури следното от деня на първият ветеринарен преглед до деня след теста по прескачане на препятствия:
 - дневните разходи на спортисти, конегледачи шеф екипите и отборните ветеринарни лекари (като настаняване, храна и местен транспорт)
 - настаняване в боксове, постел и фураж за конете.

- b) Да спести таксата участие но да не поема допълнителните разноски. В този случай ОК не е задължен да поеме нито дневните разходи нито настаняването и изхранването на конете

В шампионатите за Юноши, Млади ездачи и Мъже такса правоучастие може да се взема само ако е обявен награден фонд.

505.2.2 Световни шампионати

Таксите правоучастие и разходите, обявени на Световни шампионати се изготвят по договорка между ФЕИ и ОК

505.2.3 Отговорност

Шефовете на екипи са отговорни да присъстват и представляват състезателите си на всички официални срещи на Шеф екипите.

Шефовете на екип са отговорни за поведението на техните отбори и/или на индивидуалистите по време на състезанието. Те и тяхната федерация са отговорни за всички нанесени вреди. Ако състезателите не са настанени в частни квартири, шефовете на екипи трябва да бъдат настанени заедно с отбора си и/или индивидуалисти.

Апелативната комисия има правомощие да определя разходите за нанесените вреди. Според правната система на ФЕИ апелативната комисия може да наложи глоба и има правата да дисквалифицира отбор и/или индивидуалист с неприемливо поведение на всеки етап от състезанието.

505.3 Награден фонд

505.3.1 Разпределение

Размерът на наградния фонд трябва да се разпределя по разбивка укавана за всяко изпитание в програмата на състезанието.

Минималният брой награди предложени за всяко изпитание трябва да бъде определен на базата на $\frac{1}{4}$ от стартиралите в първото изпитание (стартиралите в обездката), но минимум пет награди.

Ако по-малко от петима състезателя завършат състезанието, минималният брой на наградите за разпределяне ще бъде коригиран за да се приравни на броя завършващи състезатели.

Размерът на първата награда за индивидуалисти ~~или отбори~~ независимо дали е в брой (пари) или в предметни награди, лесно заменяеми в брой(пари), никога не трябва да превишава 1/3 от общия размер на наградния фонд и предметните награди, заменяеми в пари предложени за изпитанието.

505.3.2 Състезания в няколко раздела

Наградния фонд трябва да е еднакъв за всеки раздел и да бъде изрично упоменат в програмата на състезанието.

505.3.3 Състезание за Понита

Не е разрешен награден фонд за състезания с понита.

505.3.4 Церемония по награждаването

Състезателите класирали се за награда трябва да участват в церемонията по награждаване и трябва да са с класиралите се коне (обаче ако Крос къртри тестът е бил последно изпитание, тогава не се препоръчва конете да участват в церемонията)

ОК трябва официално да информира за протокола на церемонията по награждаване и броя на победителите, получаващи награди за които е препоръчително да участват в церемонията.

Ако състезател, поканен на церемонията по награждаване не се яви без уважителна причина или без да уведоми ОК, по решение на журито на терен може ОК да не изплати наградата.

Член 506 Телевизионно предаване по кабели за ограничен брой приемници (кабелна телевизия)

Осигуряването на телевизионни камери в стартовата кошара на Кроса и на контролния център, използван от Журито на терен и съдията определен да контролира кроса е задължително за всички състезания 4 звезди (CCI4 star) и три и четири звезди шампионати (CH 3&4 star).

Член 507 Програма на състезанието и резултати

507.1 Програма на състезанието

За всички състезания програмата на състезанието, изготвена във форма предписана от ФЕИ трябва да бъдат изпратени на ФЕИ за одобрение не по-късно от:

а) Четири седмици преди състезанието за CIs **Входно ниво**, ниво 1&2 звезди.

б) Десет седмици преди състезанието за CIs ниво 3&4 звезди, CIOs и CH всички нива.

Неспазването на горепосочените крайни срокове ще бъде третирано в съответствие с изискванията на Основния правилник на ФЕИ. След затваряне на заявките не може да се одобрява програма на състезание.

507.2 Резултати

Пълните резултати от състезанието трябва да бъдат изпратени във ФЕИ от ОК за предпочитана веднага след приключване на състезанието и най-много до **два четири** дни след приключване на състезанието съобразно електронния формат изискуем от ФЕИ.

Неспазването на горепосочените срокове ще бъде третирано съгласно изискванията на Основния правилник на ФЕИ.

Член 508 Покани

Всички покани трябва да бъдат изпратени до Националните федерации и не на определени състезатели.

508.1 Международни състезания за индивидуалисти CIs

Националните федерации, поканени на състезанието и броят на състезатели и коне от страна са по усмотрение на ОК. По един конегледач на състезател трябва да бъде поканен.

508.2 Международни отборни състезания CIOs

Най-малко пет чуждестранни федерации трябва да бъдат поканени . Броят на състезателите от страната домакин е неограничен

ОК може да ограничи броя на поканените нации само със съгласието на Генералния секретар на ФЕИ и комисията по всестранна езда на ФЕИ.

По един конегледач на спортист и едно официално лице на страна трябва да бъдат поканени.

508.3 Шампионати

Шампионатите са отворени за всички състезатели и отбори добили квалификация. Поканите трябва да бъдат изпратени до всяка НФ добила квалификация.

По един конегледач на състезател и двама официални лица от страна трябва да бъдат поканени.

Член 509 Заявки

509.1 Международни индивидуални и отборни турнири CIs и CIOs

Заявките трябва да бъдат направени от Националната Федерация според условия публикувани от Организационния комитет в одобрената програма на състезанието.

509.1. Окончателни заявки

Окончателните заявки трябва да бъдат направени най-малко 4 дни преди началото на състезанието. Това представлява окончателната селекция от състезатели и коне, които могат да участват на състезанието. Замени на коне или състезатели може да бъде направена само съобразно тези правила.

509.2 Шампионати

Заявки за ФЕИ шампионати и ФЕИ Световни игри по конен спорт трябва да бъдат направени в съответствие с ФЕИ основен правилник чл 116.2

Заявките трябва да бъдат направени от НФ на ~~три~~ два етапа както следва.

Точните дати на които заявките трябва да бъдат получени трябва да бъдат публикувани в одобрената програма на състезанието.

509.2.2 1 Поименна заявка

Най-късно четири седмици преди състезанието всяка НФ, направила принципна заявка включително и федерацията домакин:

- a) Трябва да заяви през онлайн системата на ФЕИ за заявки до три пъти броя конете и ездачите които смята да изпрати на състезанието.

В рамките на този лимит, няма ограничения за броя коне, които могат да бъдат заявени за един състезател.

- b) Трябва да съдържа ФЕИ номерата на всички номинирани състезатели и коне, както и номерата на паспортите на конете ако не са заявени през ФЕИ онлайн системата за заявка.

509.2.3 Окончателна заявка.

Най-късно 4 дни преди първият ветеринарен преглед на състезанието заявките трябва да са валидирани през ФЕИ онлайн системата за заявки.

Всяка Национална федерация трябва да избере от списъка си с поименни заявки и потвърди максимален брой стартиращи. Това са състезателите и конете които ще пътуват за състезанието.

След като окончателната заявка бъде изпратена подмяна на състезател или кон от листа с поименната заявка може да бъде направена с експресното разрешение от ОК, но никога по-късно от най-малко 2 часа преди първият ветеринарен преглед.

509.3 Сертификат за способност (квалификация)

За всички шампионати и игри, националната федерация трябва да изтегли ФЕИ сертификат за способност (квалификация)от ФЕИ онлайн системата за заявки и изпрати подписани копия във ФЕИ, деклариращи, че състезателите са покрили националните изисквания както и ФЕИ изискванията към дата на поименната заявка или друга дата определена от ФЕИ.

Глава 4 ОФИЦИАЛНИ ЛИЦА

Член 510 Категории официални лица

510.1 Съдии

Международните съдии се делят на две категории:

- a) съдии ~~1&2 звезди~~ Ниво 2
- b) Съдии ~~3&4 звезди~~ Ниво 3

510.2 Технически делегати

Международните технически делегати са разделени на две категории:

- a) Технически делегати ~~1&2 звезди~~ Ниво 2
- b) Технически делегати ~~3&4 звезди~~ Ниво 3

510.3 Строители на трасета

Международните строители на трасета са разделени в две категории:

- a) Строители на трасета ~~1&2 звезди~~ Ниво 2
- b) Строители на трасета ~~3&4 звезди~~ Ниво 3

510.4 Стюарди

Стюардите са разделени на три нива:

- a) Ниво 1
- b) Ниво 2
- c) Ниво 3

Член 511 Изисквания за промотиране

Всички изисквания за промотиране трябва да бъдат ясно документирани от отговорната национална федерация и изпратени във ФЕИ със заявление за промотиране.

511.1.1 Съдии ~~1&2 звезди~~ Ниво 2

Изискванията за повишаване във ФЕИ съдия ~~1&2 звезди~~ Ниво 2 са:

- a) Да бъде регистриран като национален съдия по обездка на елементарно или еквивалентно ниво (прости смени, странични движения и средни алюри), да бъдат запознати и добре познават скалата на обучение според правилата по обездка.
- b) Да има някакъв опит в оценяване по кроса, познания по управление на риска във всестранната езда, разрешаване на спорове и дисциплинарните въпроси.
- c) Да има редовна практика като национален съдия по всестранна езда за период не по-малко от две години, който включва участие като член на журито на терен на минимум 2 международни състезания, от които поне едно трябва да е на дълга дистанция.
- d) Да е покрил образователните изисквания с положителна оценка и препоръка за повишаване
- e) Да разбира английски език.
- f) Да бъде потвърден от НФ

511.1.2 Съдия ~~3&4 звезди~~ Ниво 3

Изискванията за повишаване във ФЕИ съдия ~~3&4 звезди~~ Ниво 3 са:

- a) Да бъде регистриран като ФЕИ съдия ~~1&2 звезди~~ Ниво 2.
- b) Да бъде сертифициран в НФ на ниво Напреднали или еквивалентно и да е добил опит в съдене на обездки ниво „Приз Св. Георги“, включващи събран и удължен ходом, тръст и галоп, проста смяна и рамото вътре и да е участвал национална тренировъчна програма на същото ниво.
- c) Да бъде вещ и да е участвал в оценка по кроса с достатъчни познания по управление на риска във всестранната езда, разрешаване на спорове и дисциплинарни въпроси.

- d) Да е съдийствал през настоящата или предходните две години редовно на национални и международни турнири, на минимум четири международни турнира, от които поне един да е на дълга дистанция и един трябва да е извън неговата собствена страна.
- e) Да е покрил образователните изисквания с положителна оценка и препоръка за повишаване.
- f) Да разбира и говори Английски език.

511.2 Технически Делегати

511.2.1 Технически делегати ~~1&2 звезди~~ Ниво 2

Изискванията за повишаване във ФЕИ технически делегат ~~1&2 звезди~~ Ниво 2 са:

- a) Да има редовна практика като национален технически делегат най-малко три години.
- b) Да е добил опит като технически делегат на всички нива състезания на къса и дълга дистанция. Този опит трябва да включва и работа като член на ОК и асистент строител на трасета.
- c) Да е асистирал на Технически делегат ~~3&4 звезди~~ Ниво 3 на Международно състезание от дългата дистанция.
- d) Да е покрил образователните изисквания с положителна оценка и препоръка за повишаване.
- e) Да разбира английски език.
- f) Да бъде одобрен от НФ.

511.2.2 Технически делегат ~~3&4 звезди~~ Ниво 3

Изискванията за повишаване във ФЕИ технически делегат ~~3&4 звезди~~ Ниво 3 са:

- a) Да бъде регистриран като ФЕИ Технически делегат ~~1&2 звезди~~ Ниво 2.
- b) Да е участвал като технически делегат на две международни състезания, от които поне едно на дългата дистанция и едно да е извън неговата собствена страна, през настоящата или предходните две години.
- c) Да е покрил образователните изисквания с положителна оценка и препоръка за повишаване.
- d) Да разбира и говори английски език.

511.3 Строители на трасета

511.3.1 Строители на трасета ~~1&2 звезди~~ Ниво 2

Изискванията за повишаване във ФЕИ строител на трасета ~~1&2 звезди~~ Ниво 2 са:

- a) Да е бил редовен национален строител на трасета за най-малко три години. Това изискване може да бъде намалено ако строителят на трасета има опит като международен състезател.
- b) да е добил опит като строител на трасета на състезания от късата и дългата дистанции.
- c) да е покрил образователните изисквания с положителна оценка и препоръка за повишаване.
- d) да разбира английски език .
- e) Да бъде одобрен от НФ.

511.3.2 Строители на трасета ~~3&4 звезди~~ Ниво 3

Изискванията за повишаване във ФЕИ строител на трасета ~~3&4 звезди~~ Ниво 3 са:

- a) Да бъде регистриран за ФЕИ строител на трасета ~~1&2 звезди~~ Ниво 2.
- b) Да е участвал като строител на трасета на две международни състезания, от които поне едно на дългата дистанция през настоящата или предходните две години.
- c) да е покрил образователните изисквания с положителна оценка и препоръка за повишаване.
- d) Да разбира и за предпочитане е да говори английски език.

511.4 Стюарди

511.4.1 Стюарди Ниво 1

Изисквания за промотиране на ФЕИ стюарди ниво 1

- a) Да има редовно участие като стюард в национални и международни състезания, включително минимум две ~~СIS/CSI~~ международни състезания дълга и къса дистанция
- b) Да са завършили препоръчителното обучение с положителна оценка и да имат препоръка за промотиране
- c) Да имат подкрепата на националната им федерация
- d) Да имат навършени минимум 21 години

Всички публикувани ФЕИ съдии ще бъдат автоматично публикувани като стюарди ниво 1

511.4.2 Стюарди ниво 2

Изисквания за промотиране на ФЕИ стюарди ниво 2

- a) Да са публикувани като ФЕИ стюарди по всестранна езда ниво 1
- b) Да са участвали като стюарди на **шест (6)** международни турнира (от които **три (3)** в дисциплината всестранна езда), най-малко веднъж като шеф стюард и веднъж като асистент на шеф стюарда на състезания 3 или 4 звезди в разстояние на **пет (5)** години.
- c) Да са завършили препоръчителното обучение с положителна оценка и да имат препоръка за промоция
- d) Да разбират и говорят английски език.

511.4.3 стюарди ниво 3

ФЕИ ниво 2 стюарди могат да бъдат промотирани за ниво 3 по предложение на техния ФЕИ Генерален Стюард на НФ чрез тяхната НФ.

Член 512 Изисквания за поддържане на статуса

512.1 Съдии

512.1.1 Съдии ~~1&2 звезди~~ Ниво 2

Изискванията за запазване на статуса ФЕИ съдия ~~1&2 звезди~~ Ниво 2 са:

- a) да покрива на всеки три години образователните изисквания с положителна оценка и препоръка за запазване на статуса.
- b) Да има редовна практика като национален съдия по всестранна езда през последните три години включително да участва като член на журито на терен на минимум две международни състезания от които поне едно да е на дългата дистанция..
- c) Да не е по-възрастен от 70 години.

Съдиите ~~1&2 звезди~~ Ниво 2, които не са покрили изискванията ще бъдат извадени от листа на ФЕИ със съдиите.

512.1.2 Съдии ~~3&4 звезди~~ Ниво 3

Изискванията за запазване на статуса ФЕИ съдия ~~3&4 звезди~~ Ниво 3 са:

- a) да покрива на всеки три години образователните изисквания с положителна оценка и препоръка за запазване на статуса.
- b) Да има редовна практика като национален и международен съдия по всестранна езда (минимум 4 международни състезания) от които поне едно да е на дългата дистанция през последните три години.
- c) Да не е по-възрастен от 70 години.

Съдиите 3&4 звезди, които не са покрили техническите изисквания ще бъдат премести в листа с ФЕИ съдии 1&2 звезди или извадени от листа по решение на ФЕИ комисията по всестранна езда.

512.2 Технически делегати

512.2.1 Технически делегати ~~1&2 звезди~~ Ниво 2

Изискванията за запазване на статуса ФЕИ технически делегат ~~1&2 звезди~~ Ниво 2 са:

- a) да покрива на всеки три години образователните изисквания с положителна оценка и препоръка за запазване на статуса.
- b) Да има редова практика през последните три години като Национален технически делегат и технически делегат на минимум две международни състезания.
- c) Да не е по-възрастен от 70 години.

Техническите делегати ~~1&2 звезди~~ Ниво 2, които не са покрили изискванията ще бъдат извадени от листа на ФЕИ с технически делегати.

512.2.2 Технически делегати ~~3&4 звезди~~ Ниво 3

Изискванията за запазване на статуса ФЕИ технически делегат ~~3&4 звезди~~ Ниво 3 са:

- а) да покрива на всеки три години образователните изисквания с положителна оценка и препоръка за запазване на статуса.
- б) да е участвал през последните три години като технически делегат на две международни състезания, от които поне едно да е на дългата дистанция.
- в) Да не е по-възрастен от 70 години.

Технически делегати ~~3&4 звезди~~ **Ниво 3**, които не са покрили техническите изисквания ще бъдат премести в листа с ФЕИ технически делегати ~~1&2 звезди~~ **Ниво 2** или извадени от листа по решение на ФЕИ комисията по всестранна езда.

512.3 Строители на трасета

512.3.1 Строители на трасета ~~1&2 звезди~~ **Ниво 2**

Изискванията за запазване на статуса ФЕИ строители на трасета ~~1&2 звезди~~ **Ниво 2** са:

- а) да покрива на всеки три години образователните изисквания с положителна оценка и препоръка за запазване на статуса.
- б) Да има редова практика през последните три години като Национален строител на трасета и строител на трасета на минимум едно международно състезание.
- в) Да не е по-възрастен от 70 години.

Строители на трасета ~~1&2 звезди~~ **Ниво 2**, които не са покрили изискванията ще бъдат извадени от листа на ФЕИ със строители на трасета

512.3.2 Строители на трасета ~~3&4 звезди~~ **Ниво 3**

Изискванията за запазване на статуса ФЕИ строители на трасета ~~3&4 звезди~~ **Ниво 3** са:

- а) да покрива на всеки три години образователните изисквания с положителна оценка и препоръка за запазване на статуса.
- б) Да има редова практика през последните три години като строител на трасета на две международни състезания.
- в) Да не е по-възрастен от 70 години.

Строители на трасета ~~3&4 звезди~~ **Ниво 3**, които не са покрили техническите изисквания ще бъдат премести в листа с ФЕИ строители на трасета ~~1&2 звезди~~ **Ниво 2** или извадени от листа по решение на ФЕИ комисията по всестранна езда

Член 513 Назначаване на официални лица

Официални лица ще бъдат назначавани от ФЕИ или ОК според различните типове и ниво на състезанията по следните таблици.

В случаи на назначаване на Национални официални лица, те трябва да са от страната домакин (с изключение на Асистент Технически делегат, Асистент строител на трасета и Асистент стюарда при условие че те имат застрахователно покритие) освен ако не са назначени директно от ФЕИ за целите на обучителна програма.

Забележка: Комисията предлага за състезания с много изпитания/ части, ОК да може да предложи алтернативна композиция от официални лица по изискванията изброени в таблиците по-долу и/или по изискванията на Чл. 513.9 с цел да намалят разходите. Такива предложения трябва да бъдат описани в програмата на състезанието и одобрени от ФЕИ.

За да се гарантира че международните стандарти са спазени, предложенията трябва да са съобразени със следните минимални изисквания:

- а) за цялостното състезание минимум едно международно официално лице трябва да бъде назначено за всяка категория официални лица (съдия, ТД и Строител на трасета) отговарящ на изискванията за най-високото ниво състезание което се организира. Тези официални лица ще бъдат отговорни и ще докладват във ФЕИ за цялото състезание.

Тази клауза не важи за Шампионати и Игри от което и да е ниво.

513.1 Къс формат (C1Cs и C1COs)

Къс формат	3*	2*	1*
	2-ма или 3-ма съдии		
Жури на терен	Всички съдии са от ФЕИ листа като минимум един е от	Минимум 1 съдия от ФЕИ листа	Всички съдии може да бъдат национални от

	листа 3&4 звезди Ниво 3		страната-домакин Минимум 1 съдия от ФЕИ листата
Технически делегати	ТД от ФЕИ листа с 3&4 звезди Ниво 3	ТД от ФЕИ листа	
	Или чуждестранен ТД или чуждестранен съдия задължително	Чуждестранен е препоръчителен, но не задължителен	
Строител на трасета	Трябва да е от листата на ФЕИ 3&4 звезди Ниво 3	СТ от листата на ФЕИ	Може национален СТ
Строител на паркури	СП по прескачане Национално ниво	За предпочитане национално ниво	
Мениджър Ветеринарна служба	От листата на ФЕИ с разрешените Трийтинг ветеринари Трийтинг ветеринари, Контролиращ Ветеринарен служител и/или ветеринари по кроса според изискванията		
Ветеринарен делегат	ФЕИ официален Ветеринар от ФЕИ листата на Ветеринарни лекари във всестранната езда.		
Шеф стюард	Ниво 2 или 3 стюард по всестранна езда	Ниво 1, 2 или 3 стюард по всестранна езда	

513.2 Индивидуални и отборни международни турнири на **дълга дистанция** (CCIs и CCIОs)

Дълъг формат	4 звезди	3 звезди	2 звезди	1 звезда
Жури на терен	3ма съдии		По избор 2ма или 3ма съдии	
	Всички членове трябва да са избрани от листата на ФЕИ		Минимум 1 член от листа на ФЕИ	Всички съдии може да са национални
	Всички съдии 3&4 звезди Ниво 3	Минимум 1 съдия 3&4 звезди Ниво 3		
	Чуждестранен съдия член на журито на терен задължителен		Чуждестранен съдия е задължителен. (Жури на терен, ТД или Крос Дизайнер)	
Технически делегат	ТД от листа на ФЕИ 3&4 звезди Ниво 3		ТД от ФЕИ листа	
Строител на трасета	CD от листа на ФЕИ 3&4 звезди Ниво 3		CD от листата на ФЕИ	CD може национален
Строител на паркура	CD от ФЕИ листа по прескачане 3&4 звезди Ниво 3	Национален за прескачане на препятствия	Национални CD по прескачане на препятствия препоръчително	
Ветеринарен делегат	ФЕИ официален Ветеринар от ФЕИ листата на Ветеринарни лекари във всестранната езда.			
Мениджър Ветеринарна служба	От листата на ФЕИ с разрешените Трийтинг ветеринари Трийтинг ветеринари, Контролиращ Ветеринарен служител и/или ветеринари по кроса според изискванията			
Апелативна комисия	Пълна апелативна комисия 3 или един член от журито на терен			
Шеф на стюард	Ниво 2 или 3 стюард по всестранна езда		Ниво 1, 2 или 3 стюард по всестранна езда	

513.3 Входно ниво

Входно ниво	
	2-ма или 3-ма съдии

Жури на терен	Всички съдии могат да бъдат от национални съдии от страната домакин ако има назначен ФЕИ Технически делегат
Технически делегат	ТД от ФЕИ листа (или национален ТД ако има един ФЕИ съдия назначен) Чуждестранните изисквания не са задължителни
Строител на трасе	Може да бъде национален СТ
Строител на паркур	Препоръчително да е от националния лист
Ветеринарен Мениджър	От ФЕИ списъка с РТВ , лекуващи ветеринари, служител за ветеринарен контрол и/или ветеринари по кроса
Ветеринарен Делегат	ФЕИ официален ветеринарен лекар от ФЕИ листа с ветеринарни лекари по всеобща езда
Шеф стюард	Ниво 1, 2 или 3 Стюард по всеобща езда

513.3.4 Назначаване на президент на журито на терен

а) ФЕИ съдия (~~1&2 звезди~~ Ниво 2 или ~~3&4 звезди~~ Ниво 3) трябва да бъде назначен за президент на журито на терен ако има национален съдия за втори съдия.

б) За състезания ~~3&4 звезди~~ за президент на журито на терен трябва да бъде назначен ФЕИ съдия ~~3&4 звезди~~ Ниво 3

513.4 5 Шампионати и игри

Шампионати и Игри	4*	3*	2*	1*
Жури на терен	3-ма съдии от ФЕИ листа 3&4 звезди Ниво 3 Минимум един чуждестранен съдия Съдия по прескачане на препятствия е задължителен			
Технически делегат	Трябва да бъде от листата на ФЕИ за 3&4 звезди Ниво 3			
Строител на трасета	Трябва да бъде от листата на ФЕИ за 3&4 звезди Ниво 3			
Корс дизайнер по прескачане	CD от ФЕИ листа по прескачане 3&4 звезди Ниво 3		CD по прескачане национално ниво	
Ветеринарен делегат	ФЕИ официален Ветеринар от ФЕИ листата на Ветеринарни лекари във всеобщата езда.			
Мениджър Ветеринарна служба	От листата на ФЕИ с разрешените Трийтинг ветеринари Трийтинг ветеринари, Контролиращ Ветеринарен служител и/или ветеринари по кроса според изискванията			
Комисия по жалбите	Президент и двама члена (един международен & един официален съдия вс.езда и един с правни познания)			
Шеф стюард	стюарди по всеобща езда ниво 3		стюарди по всеобща езда ниво 2 или 3	

513.5.1 Шампионати и Игри

Журито на терен, чуждестранния TD и ветеринарната комисия ще бъдат назначени от ФЕИ в съгласие с ОК.

Всички официални лица трябва да бъдат избрани от ФЕИ листа ~~3&4 звезди~~ Ниво 3.

513.6 Ветеринари (моля обърнете се към ветеринарния правилник)

513.7 Комисия по жалбите (Апелативна комисия)

Назначаването на президента и членовете на комисията по жалбите (АК) трябва да бъде съобразно основния правилник.

513.8 Стюарди

513.8.1 ФЕИ шеф стюард

За всяко състезание шеф стюард трябва да бъде избран от ФЕИ листа на стюардите и назначен от ОК, да отговаря за изпълнението на всички стюардски задължения свързани със състезанието. Той е основен член на отбора на официалните лица, работещи заедно с ТД и ОК.

513.8.2 Асистент стюарди

ОК трябва да назначи според размера (общия брой състезатели на състезанието) и типа на състезанието в консултация с Шеф стюарда достатъчен брой асистент стюарди.

Всички асистент стюарди на международно състезание е препоръчително да имат ФЕИ статус ниво 1. В противен случай трябва да бъдат инструктирани за специфичните си задължения от шеф стюарда. На международни състезания 3 и 4 звезди дълъг формат асистент стюарда на който се поставят важни задачи като загряващия плац, контрол на гамашите и бинтовете, конюшните, трябва да имат поне ниво 1 статус.

513.9 Назначавания, допълнителни изисквания и ограничения

513.9.1 Жури на терен

Не трябва да се назначава еднакъв състав от членове на Журито на терен в две последователни години или три последователни състезания на едно и също място.

Един съдия не трябва да съди като член на журито на терен повече от 5 състезания дълъг формат в рамките на една календарна година.

513.9.2 Технически делегати

Технически делегат не може да съдийства на едно и също място повече от три последователни години или четири последователни състезания.

Един технически делегат не трябва да съди повече от 5 състезания дълъг формат в рамките на една календарна година.

513.9.3 Брой технически делегати за състезание

В случай на повече от едно състезание (международно и национално) на едно място:

- a) Един ТД назначен за две състезания.
- b) Двама ТД назначени в случай на три или четири състезания на едно място по едно и също време.
- c) Трима ТД трябва да бъдат назначени в случай на пет или повече състезания на едно място по едно и също време.

В случай на състезание със 100 или по-малко състезателя в никакъв случай не се препоръчват повече от двама ТД.

Допълнително назначеният ТД може да бъде Национален.

Различните изпитания се считат за едно състезание.

В случай че има повече от един ТД назначен на едно състезание един от тях трябва да бъде избран за обобщаващ. Той е отговорен за координирането работата на Техническите делегати и рапорти до ФЕИ за цялото състезание.

513.9.4 Асистент технически делегат

Асистент технически делегат трябва да бъде назначен от ОК на всички Игри, Шампионати, Финали на серии, CIOs и CIs ниво 3&4 звезди а може и при други международни турнири.

Асистент ТД.

На игри, шампионати, финали на серии и състезание ниво 4 звезди асистент ТД трябва да бъде с друга националност от ТД.

513.9.5 Баланс на опит и експертиза

В специални случаи за международни турнири CIs ниво 3&4 звезди, ФЕИ има правото своевременно да се консултира с Ок и да потърси различен баланс между опитност и експертност в отбора на официалните лица предложени в програмата на състезанието.

513.10 Входно състезание 1&2 звезди с няколко части на същото ниво

Входно, 1 и 2 звезди състезания могат да бъдат разделени на няколко части от едно и също ниво и да се третират като едно цяло в зависимост от специфичните клаузи.

Ако едно състезание има различни части на същото ниво, то цялото състезание ще се третира като едно цяло и официалните лица ще бъдат назначени както следва:

- a) Там където има повече от една част на състезание може да се назначи само едно жури на терен за състезанието, състоящо се от президент и един или двама членове които да отговарят за всички решения, общи за отделните части.
- b) Допълнителни съдии ще бъдат назначени да съдействат при съденето на обездката, ако е необходимо да направят съдийски панел за ветеринарния преглед на конете и ако се изисква да помогнат за съденето на теста по прескачане. Тези допълнителни съдии може да бъдат взети от ФЕИ списъка с официални лица, съдии ~~3&4 звезди~~ Ниво 3 или ~~1&2 звезди~~ Ниво 2 или национални съдии.
- c) На състезание дълъг формат (CCIs), най-малко един член на журито на терен трябва да присъства на всеки ветеринарен преглед. Всички коне във всяка част трябва да бъдат инспектирани от един и същи ветеринар и член на журито на терен при всички ветеринарни прегледи.
- d) Само един ТД е необходим да присъства във всички части на състезанието, организирани на едно и също ниво.
- e) Журито на терен трябва да бъде изградено от членове избрани от ОК в съответствие с правилата за даденото ниво.

Член 514 Конфликт на интереси

514.1 Основно определение

Съществена проява на конфликт на интереси съществува, когато лице което е на каквато и да е длъжност във ФЕИ участва или възприема да участва в множество интереси, един от които биха могли да повлияят или да се възприеме като влияние мотивация за действие върху другият. Конфликт на интереси се дефинира като всякакви лични, професионални или финансови взаимоотношения включително взаимоотношения между членове на семейство, които могат да повлияят или да се възприемат като влияние върху обективността когато представляват или провеждат служебни или други сделки за или от името на ФЕИ .

Конфликтите трябва да се избягват когато е възможно. Въпреки това конфликтите могат да бъдат свързани с опита и експертността, необходими за подготовката на официалните лица.

Специфичния баланс между конфликт на интереси и експертността трябва да се регулира от съответните спортни правила

514.2 Конфликт на интереси – Всестранна езда

514.2.1 Обучение и подготовка – Всички длъжностни лица

Трябва да се избягват всички случаи на обучение или тренировка от всички длъжностни лица на отделно състезание след пристигането им на мястото на състезанието освен при специални случаи със специално разрешение от Генералния секретар на ФЕИ. Отворени за всички състезатели обучения или тренировки, които включват обиколка на кроса, трениране и загряване на състезателите за теста по обездка или разглеждане на паркура за теста по прескачане на препятствия се поощряват, но тези които са предназначени само за собствените ученици са забранени.

514.2.2 Други конфликти – Жури на терен

- a) CIs **входно ниво**, ниво 1&2 звезди – конфликтите трябва да се избягват когато е възможно.

b) Cls ниво 3&4 звезди - конфликтите трябва да се избягват когато е възможно. Когато е невъзможно да бъдат избегнати трябва да се докладват и приемат от Генералния секретар на ФЕИ

c) Игри/Шампионати/Финали на серии – конфликт на интереси не се позволява.

514.2.3 Други конфликти – ТД и строители на трасета

Други конфликти няма да се прилагат за ТД и Строителите на трасета.

514.3 Независим панел наблюдатели

Генералният секретар на ФЕИ може да отнесе всеки потенциален конфликт на интереси пред независим панел наблюдатели, който той ще назначи при поискване и който ще е изграден от двама спортисти(настоящи или преустановили състезателна дейност) и един член с правни познания (както и резервен член). Този панел може да се свързва по телефон или на е-мейл. При спешен случай всеки член на панела може да вземе решение.

Член 515 Задължения на официалните лица

Журието на терен, Техническият делегат, Строителят на трасета и Ветеринарният делегат в съгласие с ОК се стремят да гарантират че всички договорености за състезанието са честни, безопасни и подходящи.

Това включва мястото на състезанието, трасетата, препятствията и настилката особено по отношение на нивото на трудност на кроса и паркурите по скачане, които трябва при всички случаи да отговарят на нивото на състезанието.

Осигуряването на коректно ниво на трудност на кроса и паркура по прескачане, отговарящо на нивото на състезанието е от първостепенно значение за да се постигне правилна и ефективна прогресия на конете и състезателите през нивата.

515.1 Пълномощие на длъжностните лица

Периода на правомощие на журието на терен започва един час преди първият ветеринарен преглед или теста по обездка, което от двете е първо, и завършва половин час след обявяване на финалните резултати. Обаче Журието на терен има пълни правомощия и по време на преглед и приемане на трасето на кроса.

515.2 Жури на терен

515.2.1 Основни задължения

Журието на терен в крайна сметка е отговорно за съдийстването на състезанието, както и за уреждане на всички проблеми, които могат да възникнат по време на правомощията му.

Всеки член на журието на терен трябва да има задължение и пълна власт по всяко време да елиминира от състезанието всеки кон, който е куц, болен или изтощен и всеки състезател, който е неспособен да продължи.

Журието на терен също така е отговорно за наблюдение и предприемане на действия във всеки случай на опасна езда (чл. 525) и малтретиране на коня.

515.2.2 Преглед и одобрение на кроса

Журието на терен инспектира и одобрява трасето на кроса и паркурите по прескачане на препятствия съвместно с ТД и Строителя на трасета.

Ако след консултация с ТД, журието на терен не е доволен от кроса и паркура, има правата да ги модифицира.

515.2.3 Ветеринарен преглед

Журието на терен провежда първият и вторият ветеринарен преглед заедно с Ветеринарният делегат.

515.2.4 Тест по обездка

Тестът по обездка се съди от Журието на терен.

515.2.5 Тест по издръжливост

Журито на терен е отговорно за разрешаване на възражения срещу решения на техническия персонал, включително съдиите по препятствия, тайм-киипърите, съдиите по кроса и може да промени тяхно решение с това на даден съдия или длъжностно лице, независимо дали е в полза на състезателя или не.

По време на теста по издръжливост или президента на Журито на терен трябва да е контрол на кроса или ако президента на ЖТ не говори или разбира езика, използван за комуникация, един от членовете на ЖТ, който говори и разбира езика трябва да бъде там вместо него.

Президента в консултация с ТД трябва да вземе това решение и ще определи ролята и позицията на останалите членове на ЖТ по време на теста по издръжливост.

Президента и членовете на ЖТ запазват тези задължения по време на изпитанието.

515.2.6 Тест по прескачане на препятствия

Журито на терен е отговорно за съденето на теста по прескачане на препятствия .

На всички игри и шампионати журито на терен трябва да бъде асистирано от съдия по прескачане на препятствия то списъка на ФЕИ.

На всички други състезания такъв асистент не е задължителен. Ако някой съдия от Журито на терен е квалифициран Съдия по прескачане на препятствия, тогава не е необходим допълнителен съдия.

Важно е президента на журито на терен или назначеният съдия по скачане да контролира звънеца.

На състезания от късия формат (CICs), ако теста по прескачане се провежда едновременно с други фази на състезанието, тази задача може да се делегира на квалифициран национален съдия по прескачане на препятствия с познания по ФЕИ правилата.

515.3 Технически делегат

515.3.1 Основни задължения

Техническият делегат трябва да одобри техническата и административната договорка за провеждане на състезанието, за прегледа на конете, настаняването на конете и състезателите и стюардването на състезанието както и за поддържане връзка с главния медицински служител във връзка с медицинския план.

Правомощията на ТД са абсолютни, докато не докладва на Журито на терен че е доволен от всички приготовления. След това той ще продължи да наглежда техническото и административно провеждане на състезанието и ще консултира и съветва Журито на терен, Ветеринарната комисия и ОК.

515.3.2 Кросове и арени

За всичките три теста ТД трябва да инспектира и одобри кросовете, арените и условията за упражнения и тренировка, включващи типът и размера на препятствията и мерките в кроса със специална забележка дали отговарят на нивото на състезанието.

От ТД специално се изисква да измери всички кросове за да гарантира че са построени по посочените дистанции. Трябва да инспектира кроса достатъчно рано че да има време за промени.

Техническият делегат трябва да води техническата конференция (брифинг) и да ръководи целият технически персонал (т.е. съдиите на препятствия и тези на хронометрите)

515.3.3 Инструктиране на длъжностните лица

Ако има и най-малкото съмнение за правилното интерпретиране на правилата, по които се решава всеки елемент, препятствия или комбинация от препятствия , препоръчва се на ТД в консултация с ЖТ ако е възможно да одобри инструкциите за длъжностните лица, ако е необходимо да осигури груба скица и да информира всички състезатели на брифинга или възможно най-скоро след решението на Техническият делегат.

515.3.4 Отбелязване на резултата

ТД трябва да проверява всички запитвания относно резултатът, включително дадените наказателни точки, и докладва на и съветва ЖТ за всички решения които се налага да вземат. Техническият делегат е отговорен за подписването на крайните резултати на състезанието.

515.3.5 Малтретиране на кон и/или Опасна езда

ТД има правомощията да предупреди или спре състезател на теста по издръжливост за опасна езда (чл. 524), за яздене на изтощен кон, прекомерно надкарване на уморен кон, яздене на очевидно куц кон, прекомерна употреба на нагайка и шпори (чл. 526).

515.3.6 Арбитражен и разследващ панел

Техническият делегат гарантира, че ОК ще назначи арбитражен и разследващ панел в първия ден от състезанието след консултация с ТД и Президента на журито на терен.

Арбитражния и разследващ панел ще се състои от 3 –ма души неучастващи в състезанието бивши или настоящи състезатели с опит на нивото на състезанието, длъжностно лице от ФЕИ и третия независим с опит в спорта например – организатор.

Арбитражния и разследващ панел ще се произнесе в случай на спор между състезателите и длъжностните лица по отношение на приложение F и ще подготви рапорт до президента на ЖТ за обстоятелствата около инцидента в случай на тежко премеждие с кон или състезател.

515.3.7 Рапорт до ФЕИ

Техническият делегат е отговорен за докладването до бюрото на ФЕИ след състезанието в рамките на 10 дни след края на състезанието.

515.4 Корс дизайнер

Корс дизайнерът, отговорен за съответния крос трябва да присъства при разглеждането му заедно с представителя на журито на терен, отговорен за кроса. Ако по някакви основателни причини корс дизайнера не може да присъства също и на изпитанието по издръжливост тази информация трябва да се докладва във ФЕИ с предложение за ~~подходяща~~ подмяна преди началото на състезанието.

Всяко нарушение на този член ще бъде докладвано на Генералния секретар на ФЕИ за възможни правни действия, които да бъдат разгледани от ФЕИ.

515.4.1 Тест по издръжливост

Корс дизайнерът е отговорен за оформлението, измерването подготовката и маркирането на трасето за изпитанието по издръжливост, както и за проектирането, изграждането и маркирането на препятствията по кроса.

515.4.2 Прескачане на препятствия

Корс дизайнерът в крайна сметка е отговорен за оформлението, дизайна и изграждането на паркура по прескачане на препятствия и трябва да гарантира, че паркурът е в съответствие с настоящия правилник по всестранна езда.

515.5 Ветеринарен делегат / комисия (погледни Ветеринарен Правилник)

Ветеринарната комисия е отговорна за одобрение на ветеринарните договорености по време на състезанието и по-конкретно за изпълнение на задълженията, изложени по-долу.

515.6 Комисия по жалбите

Задълженията на комисията по жалбите са изложени в Основния и Ветеринарния правилници на ФЕИ.

Пълен състав Комисия по жалбите (Президент и най- малко 2-ма членове) е задължителна за шампионати и Финали на серии. Трябва да съдържа един чуждестранен член.

На всички други международни състезания задълженията на комисията по жалбите по решение на ОК може да се поемат от журито на терен.

С изключение по време на шампионатите, във всички останали случаи комисията по жалби , ако има такъв може да се състои само от един човек, който този случай трябва да бъде официален или международен съдия или международен ТД, който не е длъжностно лице на състезанието.

515.7 Стюарди (Екип стюарди)

Задължение на екипът от стюарди е да асистират на ОК, ЖТ, ТД и състезателите при провеждането на състезанието по правилата на ФЕИ, като следи надлежно за спазването на кодекса на поведение за благосъстоянието на коня и осигуряват равнопоставеност на всички състезатели участващи в турнира.

През трите дни преди началото на първият ветеринарен преглед или теста по обездка екипът стюарди са отговорни за прилагането на правилата на ФЕИ.

Специално, но не изключително техните задължения обхващат планирането и контрола във всички терени за упражнения, практика, загрявка и конюшните, проверяване на облеклото и амуницията, асистирание при ветеринарните прегледи и ще бъдат включени в медицинския контрол на конете (MCP) и на състезателите (WADA) ако е наложително. Очаква се да работят в тясно сътрудничество с ОК, състезателите, ТД и другите длъжностни лица.

Глава 5 ТЕХНИЧЕСКИ ИЗИСКВАНИЯ ЗА УЧАСТИЕ

516 Принципи

За да бъде заявен за международно състезание състезател и кон трябва първо и преди всичко да покриват критериите на Националната си федерация, обявени за това. В допълнение към тях допустимостта да участва в международно състезание ще се определя и от постигането на брой минимални изисквания за допустимост (MER чл. 517).

MERs трябва да бъдат постигнати от коня или от комбинация състезател/кон в съответствие с нивото на способност / опит (чл. 519 Категории състезатели) на състезателя и нивото на състезанието.

НФ се насърчават да определят по-строги и допълнителни критерии към ФЕИ минималните изисквания за коне и състезатели.

ОК с одобрението на ФЕИ и техните собствени национални федерации могат също така да наложат допълнителни критерии за коне и / или състезатели, които трябва да са обявени в програмата на състезанието, одобрена от ФЕИ.

ТД или този който го замества, трябва да провери дали всички коне и състезатели са коректно заявени от тяхната национална федерация и регистрирани във ФЕИ.

Член 517 Минимални изисквания за допустимост (MER)

Минимално изискване за допустимост се постига при завършване на състезание в рамките на минимални параметри за цялото представяне както следва:

а) Тест по обездка: не повече от ~~67~~ 45 наказателни точки (или 55%).

б) Изпитание по издръжливост:

- Чист крос от препятствия.
- Не повече от 75 сек. превишаване на оптималното време е кроса за състезания от ниво 1, 2 и 3 звезди и 100 сек. за състезания от ниво 4 звезди.

с) Тест по прескачане на препятствия: не повече от 16 наказателни точки на препятствия.

ЗАБЕЛЕЖКА: Всички MERs придобити в предишни години ще се зачитат в съответствие с действащите правила по това време.

Член 518 Минимални изисквания за допустимост - период на валидност

518.1 Шампионати

Валидния период за придобиване на MER са от предишната календарна година до датата на затваряне на поименната заявка

518.2 CIs & CIOs:

Валидния период за придобиване на MER е по всяко време до:

- а) Най-малко 24 дни преди изпитанието по издръжливост на състезанието за което MER са изискуеми ако са постигнати на състезание от дългия формат (CCIs).
- б) Най малко 10 дни преди теста по издръжливост на състезанието за което са изискуеми, ако са придобити на състезание от късия формат (CICs).

Член 519 Категории състезатели

ФЕИ категориите на състезателите по всеотраслова езда определят признаването на доказана способност на състезателите на определено ниво.

Състезателите ще бъдат категоризирани (Национални, D, C, B, A) съобразно тяхното представяне в осем последователни години както е указано в таблицата по-долу:

D	двадесет (20) MER на ФЕИ къс (CICs) или дълъг (CCIs) формат състезания на ниво 1* или повече
---	--

С	двадесет (20) MER на ФЕИ къс (CICs) или дълъг (CCIs) формат състезания на ниво 2* или повече
В	двадесет (20) MER на ФЕИ къс (CICs) или дълъг (CCIs) формат състезания на ниво 3* или повече
А	двадесет (20) MER на ФЕИ къс (CICs) или дълъг (CCIs) формат състезания на ниво 3* или повече от които пет на ниво 4*

Категорията на състезателите ще се променя съобразно представянията им на 1 юли и в края на всяка календарна година, вземайки под внимание съответните последователни осем години.

Член 520 Минимални изисквания за допустимост (MER) на CIs и CIOs

Следващата таблица подробно описва изискванията за участие в различните формати, категории и нива на международни състезания. **На НФ се препоръчва да определят национални изисквания за участие съгласно член 516, които да се прилагат за всички категории.**

Изключения за MER:

- Първото активиране на падащо препятствие(11 наказателни точки) позволява получаване на MER
- Когато са необходими няколко минимални изисквания за допустимост (за CIs & CIOs) едно от тях може да бъде получено и при 20 наказателни точки от препятствия в кроса (виж по-долу MER за Шампионати и Игри).

520.1 Състезател, който все още не е категоризиран за нивото на състезанието

Състезатели които все още не са категоризирани за нивото на състезанието минималните изисквания за допустимост трябва да бъдат получени като комбинация по следната таблица

Къс формат:

CIC 1*	Всички състезатели	Изисквания на НФ
CIC 2*	Некатегоризирани (нац.) състезатели състезатели кат. D	Изисквания на НФ + 1 CI 1* Изисквания на НФ
CIC 3*	Некатегоризирани (нац.) или състезатели кат. D или C	Изисквания на НФ + 2 CI 2*

Дълъг формат:

CCI 1*	Всички състезатели	Изисквания на НФ
CCI 2*	Некатегоризирани (нац.) състезатели Състезатели кат. D	Изисквания на НФ + 1 CIC2* и (1 CCI1*или 1CIC2*) Изисквания на НФ+(1 CCI1* или 1 CIC2*)
CCI 3*	Некатегоризирани (нац.) или състезатели кат. D или C	Изисквания на НФ + 1 CCI2* + 1 CIC 3*
CCI 4*	Некатегоризирани (нац.) или състезатели кат. D или C	Изисквания на НФ + 2 CCI3* + 2 CI 3*
CCI4*	Състезатели кат. B	Изисквания на НФ + 1 CCI3* + 3 CI 3*

Унифициран Формат

Входно	Всички състезатели	Изисквания на НФ
--------	--------------------	------------------

520.2 Състезатели вече категоризирани на нивото на състезанието

За състезатели, които вече са категоризирани в съответното ниво или по-високо може да се използват или пълните изисквания за некатегоризиран състезател описани в чл. 520.1 като комбинация или MER съобразно следващата таблица:

Къс формат:

CIC 1*	Всички състезатели	Изисквания на НФ
CIC 2*	ФЕИ Състезатели кат. C или B или A	Изисквания на НФ
CIC 3*	ФЕИ Състезатели кат. B или A	Изисквания на НФ + 1 CI 2* (само за конете)

Дълъг формат:

CCI 1*	Всички състезатели	Изисквания на НФ
CCI 2*	ФЕИ Състезатели кат. С или В или А	Изисквания на НФ+(1CCI1* или 1CIC2*) (само за конете)
CCI 3*	ФЕИ Състезатели кат. В или А	Изисквания на НФ + 1CCI2* (само за конете)
CCI 4*	ФЕИ Състезатели кат. А	Изисквания на НФ + 1CCI3* (като комбинация)

ЗАБЕЛЕЖКА: Националните федерации имат опцията да кандидатстват за използване на Национални състезания за квалификационни цели само за да заместят състезания, които са отказани поради лошо време и/или изключителни обстоятелства.

Целеви национални състезания са тези, за които ФЕИ е получил и одобрил запитване от съответната НФ за тези конкретни цели. MERs добита на конкретно целево национално състезание може да служи само за подновяване в същата година, но не за добиване на категория за състезателите.

Молбата трябва да бъде изпратена 4 седмици преди състезанието. ТД **3&4-звезди Ниво 3** трябва да присъства на състезанието, като поема отговорност за техническите стандарти / нивото на състезанието и трябва да докладва във ФЕИ (ТД доклад) включително и да подаде пълни резултати.

Унифициран Формат

Входно	Всички състезатели	Изисквания на НФ
--------	--------------------	------------------

Член 521 Минимални изисквания за допустимост на Шампионати и Игри.

За шампионати и игри всички минимални изисквания за допустимост (MER) трябва да бъдат добити в комбинация и трябва да имат чист крос от препятствия.

Първото активиране на падащо препятствие (11 наказателни точки) все още позволява получаване на MER.

Това включва MER добити съобразно изискванията на НФ

CH 1*	NF requirements + 1 CCI 1*(дълъг формат)
CH 2*	NF requirements + 1 CCI 2*(дълъг формат)
CH 3*	NF requirements + 1 CCI 3*(дълъг формат)
CH 4*	NF requirements + (1 CCI 4* дълъг формат) или (1 CCI 3* дълъг формат + 1 CI 3* дълъг или къс формат)

За валидния период за добиване на минимално изискване за допустимост се обърнете към по-горния член: Минимални изисквания за допустимост

Квалификация за Шампионати за млади коне ще бъдат определяни допълнително от комисията по всестранна езда на годишна база.

Член 522 Обратна квалификация

Член 522.1 Обратна квалификация - Конне

Обратна квалификация е задължителна за кон за да покаже възстановена компетентност (MER) на по-ниско ниво след поредица неуспешни опита на едно и също ниво. Обратната квалификация се отнася само за конете.

Обратна квалификация се задейства

- от две (2) последователни елиминации на теста по издръжливост (кроса) или
- общо три (3) елиминации в рамките на дванайсет (12) месеца в международни състезания.

За тази цел съответните причини за елиминация могат да бъдат:

- а) Три (3) неподчинения (отбива)
- б) Падане на кон или състезател
- в) Опасна езда

Обратните квалификации остават докато не бъдат покрити от MER

В случай на обратна квалификация на определено ниво конят трябва да добие MER в международно състезание първо на по-ниско ниво преди да му се позволи да се състезава отново на същото ниво (напр. кон с две елиминации на ниво 3 звезди (всеки формат) трябва да получи MER на ниво 2 звезди (всеки формат) преди да се върне на ниво 3 звезди(всеки формат)). Ако обратната квалификация е задействана поради елиминация настъпили на различни нива (всеки формат), тогава конят трябва да получи MER първо на по-ниско ниво (всеки формат) от най-високото ниво на състезание, на което е получена елиминацията.

Ако обратната квалификация е получена следствие на елиминации на състезания 1 звезда (всеки формат), тогава НФ трябва да направи оценка на коня и да докладва в писмен вид на ФЕИ комисията по всестранна езда преди конят да може отново да вземе участие в международно състезание по всестранна езда.

Член 522.1 Обратна квалификация - Състезатели

В допълнение към горното, ако състезател е получил две (2) последователни обратни квалификации в рамките на подвижен период от 12 месеца категорията му се смъква надолу едно (1) ниво за срок от една (1) г. (чл. 519) от дата на втората обратна квалификация.

Глава 6 БЛАГОСЪСТОЯНИЕ НА СПОРТИСТА И КОНЯ

Член 523 Благосъстояние на спортисти

523.1 Медицинска информация

За да удостовери, че жизненоважна информация за първа помощ или за медицинския персонал в спешни случаи е осигурена, състезателя трябва да е изпълнил следното:

- a) Задължително е осигуряването на валидна информация за контакт. Телефонен номер на придружаващо лице/близък роднина трябва да бъде подаден в секретариата веднага при пристигането на състезателя на състезанието (ОК трябва да се увери че има всичката необходима информация преди Крос кънтри теста)
- b) Декларация за медицинско състояние. Състезатели със заболявания, които могат да бъдат от значение в спешни случаи са отговорни на всяко състезание, където участват да носят носител с медицински данни*, който да предоставя информация за заболяването поне на английски език. Алтернативно (най-малко) може да се използва медицинска лента на ръкава с добро качество. Състезатели, които избират да не носят лента на ръкава трябва да свалят от сайта на ФЕИ формата за тези случаи и да я попълнят.

*Носител с медицински данни, (наречен също така „медицински маркер за идентификация“): малка емблема или висящ етикет, носен на гривна, верижка на врата или на дрехите с цел да предупредят парамедиците, докторите, тези които оказват първа помощ че преносителят на този маркер има важно заболяване.

Условия, които са от значение включват скорошно нараняване на главата, сериозни минали наранявания/ операции, хронични здравословни проблеми като диабет, дългосрочно приемане на медикаменти и алергии. Ако има съмнения състезателят трябва да ги коментира с лекуващия си лекар.

523.2 Медицинска годност

При всяко съмнение относно годността на състезател да участва в кроса, Журито на терен след консултация с официалният лекар на състезанието, може по собствена преценка да елиминира състезателя и да реши също и неговата недопустимост за участие във всяко друго изпитание от това състезание.

Всяка такава елиминация трябва да се докладва във ФЕИ в рапорта на Техническия делегат.

523.3 Преглед след падане

Всички състезатели, които са имали падания по време на тренировка на терена на състезанието или в самото състезание трябва да бъдат прегледани от официалния лекар на състезанието преди да продължат участието си в друго изпитание или в състезанието или напуснат терена на състезанието. Състезателят носи пълната отговорност за осъществяването на този преглед. Всеки състезател, напуснал мястото на състезанието след падане без да е осъществил изискваният преглед по силата на този член автоматично получава Жълта предупредителна карта за некоректно поведение, която ще му се връчи чрез неговата НФ.

523.4 Сътресение на мозъка

Когато състезател е претърпял инцидент, който води до сътресение състезателят трябва да се елиминира от състезанието и загубва право да участва в което и да е друго изпитание в рамките на това състезание.

Член 524 Благополучие на коня

Кодексът за поведение на ФЕИ за благополучието на коне трябва да бъде зачитан по всяко време включително, но не лимитирано до времето на тренировки, подготовка, пътуване за състезание възстановяване и обратно.

524.1 Ветеринарен преглед при пристигане

Този преглед се случва при пристигане на конете на мястото на състезанието. Провежда се от Ветеринарния делегат, който трябва да е квалифициран Ветеринарен лекар. Целта е да се установи: първо идентичността на всеки кон, ваксинации и история (ваксинации и др.) други паспортни детайли и второ общото здравословно състояние на всеки коня.

ОК трябва да определи място и график за този преглед в съгласие с ветеринарния делегат и да информира предварително шефовете на отборите и/или състезателите.

Съмнителните случаи трябва да се докладват на Журито на терен или комисията по жалбите както е уместно, колкото е възможно по-рано, но обикновено преди първият преглед на конете.

524.2 Преглед на конете

Прегледът на конете трябва да бъде открит за гледане от публиката.

524.2.1 Първи преглед на конете

Извършва се преди изпитанието по обездка, 24 часа преди тестът по обездка. Провежда се от журито и ветеринарния делегат, които действат като инспектиращ панел заедно с президента на журито на терен. Конете, представяни от съответния състезател трябва да бъдат проверявани на юздечка, в покой и в движение на твърд равен, но не хлъзгав терен. Инспектиращият панел има правото и задължението да отстранява от състезанието всеки кон, отсъждайки че не е в състояние за участие в състезанието независимо дали е поради куцота, липса на кондиция, или поради всяка друга причина.

В случай, че способността да се състезават е под въпрос, журито може да насочи коня в холдинг бокс, където той ще бъде под контрола на холдинг бокс ветеринарен лекар.

Ако състезателя реши да представи коня за реинспекция, холдинг бокс ветеринарния лекар ще докладва всяка констатация на инспектиращия панел преди конят повторно да бъде проверен.

Коне в холдинг бокса са под наблюдението и контрола на стюард и холдинг бокс ветеринарен лекар. В случай на равенство в гласовете между членовете на инспектиращия панел, президента на журито на терен има правото на втори и решаващ вот и решението се обявява незабавно.

524.2.2 Втори ветеринарен преглед

Той се извършва преди теста по скачане. Извършва се от същия инспектиращ панел и в рамките на същите условия, както и Първата ветеринарна инспекция.

524.2.3 Опция за ветеринарен преглед на състезание от късата дистанция (СІС)

На състезание от късата дистанция първият преглед на конете е незадължителен, но ако трябва да се проведе детайли за това трябва да се публикуват в програмата на състезанието.

На състезания където няма първи преглед на конете, ФЕИ официален ветеринарен лекар трябва да проверява способността на конете да участват в състезание, включително и кратък преглед на тръст, по време на предварителния преглед (преглед при пристигане на конете) съобразно чл. 524.1 на този правилник. Коне които ФЕИ официалният лекар смята че не са годни за участие в състезанието трябва да се докладват на журито на терен.

За късия формат състезания вторият ветеринарен преглед е задължителен ако скачането е последно изпитание

524.3 Благосъстояние на конете по време на състезанието

По всяко време на състезанието Журито на терен в консултация с ветеринарния делегат има правото и задължението да елиминира всеки кон, който по негово мнение куца или не е способен да продължи участието си.

524.3.1 Тест по издръжливост - Загривка

Трябва да има ветеринарен лекар, назначен от ОК и в съгласие с Ветеринарния делегат, който да е в близост до старта на теста и трябва да докладва всякакви съмнителни случаи на журито на терена.

524.3.2 Тест по издръжливост - зоната на финала

Ветеринарен преглед се извършва, след като коня завърши кроса. Той се провежда от квалифициран ветеринарен лекар, назначен от Организационния комитет, в съгласие с Ветеринарния делегат. В

допълнение към извършването на всякакви незабавни лечебни манипулации, налагащи се на ранени или изтощени коне, този ветеринарен лекар ще реши, дали всеки кон:

- a) е в състояние да се прибере незабавно в конюшната на собствен ход.
- b) трябва да остане за по-нататъшно лечение, преди завръщането си в конюшната
- c) трябва да бъде транспортиран с превозно средство или директно в конюшната или във ветеринарна болница.

Този ветеринар не е оторизиран да спре кон от състезанието, но може да докладва всеки съмнителен случай на малтретиране на кон на Журито на терен и Ветеринарния делегат.

Състезател, който се е отказал, елиминиран или спрял по време на кроса е отговорен за прегледа на коня от Ветеринарния делегат или назначеният ветеринарен лекар преди да напусне състезанието.

Всеки състезател напуснал състезанието без да мине ветеринарен преглед по силата на този член автоматично получава Жълта предупредителна карта за некоректно поведение, която ще бъде изпратена в Националната му федерация.

524.4 Жалби

Когато конят е спрял от състезание на една от двете проверки и където и да е в състезанието поради причини застрашаващи благополучието му, не може да се обжалва решението на комисията. Все пак, ако е необходимо Президентът на комисията трябва да даде обяснение за решението на комисията.

524.5 Анти допинг тест на конете

Обърнете се към Ветеринарния правилник и EADCMRs

Член 525 Опасна езда

525.1 Определение

Всеки състезател, който във всеки един момент по време на състезанието умишлено или непреднамерено от некомпетентност, излага себе си, коня си или трето лице на по-голям риск от присъщият на естеството на състезанието ще се счита, че е действал опасно и ще бъде наказан според тежестта на нарушението.

Такива действия включват без да се ограничават до всяко от следните:

- a) Езда извън контрол (конят ясно не отговаря на ограниченията и помощите използвани от ездача)
- b) Прекалено бърза или прекалено бавна езда през препятствията
- c) Няколкократно отскачане с кон твърде далеч от препятствието (навиране близо до основата на препятствието – надкарване на коня към препятствието)
- d) Няколкократно да изпреварваш или да изоставаш от коня по време на скока
- e) Серия от опасни скокове
- f) Съществена липса на реакция от кон или състезател
- g) Продължаване по кроса след три неподчинения, падане или чиста причина за елиминиране.
- h) Излагане на опасност на публиката при всякакви случаи (напр. излизане от ограничението на маршрута)
- i) Прескачане на препятствие което не е част от кроса
- j) Предумишлено препречване на изпреварването на друг състезател и/или неспазване на инструкциите на длъжностно лице, с което създава заплаха за друг спортист.

Всеки индивидуален член на Журито на терен и Техническият делегат имат правото и задължението да контролират възможните случаи на опасна езда и ако е необходимо, да спрат или елиминират състезател по трасето на кроса за опасна езда.

Ако не е забелязано директно от Журито на терена, то нарушението трябва да бъде докладвано на журито възможно най-бързо и то ще реши дали и как да накаже състезателя.

Президента на журито на терен може допълнително да посочи един или повече асистенти (напр. опитни съдии по всестранна езда които не са официални за това състезание, опитни състезатели и/или треньори, които нямат участие в това състезание) да помагат за наблюдаване за опасна езда по кроса. Президента на журито определя тяхната специфична роля, отговорност и начин на докладване. Препоръчително е тези допълнителни съдии да се групират по двойки по трасето на кроса.

525.2 Предупреждения и наказания.

Различни случаи на опасна езда ще бъдат наказвани с една от следните клаузи:

Записано устно предупреждение

- a) Жълта предупредителна карта
- b) 25 наказателни точки
- c) 25 наказателни точки + жълта предупредителна карта
- d) Елиминация
- e) Елиминация + жълта предупредителна карта.

25 наказателни точки ще се броят като наказание от препятствия по кроса в резултат.

Всяка от горепосочените санкции трябва винаги да се докладва от ТД за да бъде включена в списъка с наказания на състезателя.

525.3 Елиминация преди кроса

Като превантивна мярка за управление на риска Журито на терена има правото и задължението по всяко време и през цялото състезание да елиминира състезател, да му попречи да започне кроса ако е налице сериозна загриженост относно способността му да контролира коня в този тест. Всяка такава елиминация трябва да бъде придружена със записано устно предупреждение или Жълта предупредителна карта.

Член 526 Малтретиране на кон

526.1 Определение

Малтретиране на коня означава действие или липса на такова, което причинява или има вероятност да причини болка или ненужен дискомфорт на кон включващо, но не лимитирано до:

- a) наказване на коня (удряне, бой)
- b) езда на един изтощен кон
- c) прекомерно надкарване на уморен кон
- d) езда на очевидно куц кон
- e) прекомерна употреба на нагайка, мундщук и/или на шпори
- f) коне, които кървят по слабините или гърба, показващо прекомерна употреба на нагайка и/или шпори.

Ако журито не е директен свидетел, тези инциденти трябва да се докладват в най-кратки срокове на Журито чрез Секретариата на Организационния комитет или центъра на управление на Кроса в зависимост от случая. Където е възможно, рапорта да бъде придружен чрез декларация от един или повече свидетели.

Журито на терен трябва да реши дали е налице случай за взимане на решение.

526.2 Предупреждения и наказания

Всяко действие или поредица от действия, които по мнението на журито могат да се определят, като злоупотреба с коня, ще се решава с едно или няколко от следните клаузи:

- a) Писмено устно предупреждение
- b) Жълта предупредителна карта.
- c) Елиминация.
- d) Глоба.
- e) Дисквалификация.

526.3 Употреба на нагайка

Прекомерна и/или неправилна употреба на нагайка може да се счита за малтретиране на кон и ще се разглежда случай по случай от Журито на терен според следните принципи:

- a) нагайката не може да бъде използвана за отдушник на нервите на един спортист.
- b) нагайката не може да се използва след елиминиране
- c) нагайката не може да се използва след като е преодоляно последното препятствие.
- d) нагайката никога не се използва през рамо, (напр. нагайка в дясната ръка да бъдат използвани за удряне отляво).
- e) нагайката не може да се използва за удар върху главата на коня

- f) нагайката не може да се използва за удар повече от три пъти за всеки един инцидент.
- g) Ако на даден кон кожата е сцепена се счита за прекомерно използване на нагайка.

526.4 Кръв по коня

Кръв по конете ~~може да е индикация за малтретиране на коня и~~ трябва да се разглежда случай по случай от Журито на терен. **Не всички случаи на кръв по коня ще доведат до елиминиране.**

В по-маловажните случаи на кръв в устата, като например ако конят вероятно си е прехапал езика или устната или по-малко кървене ~~на крайниците~~ след проучване и консултация с Ветеринарен лекар, Журито на терен може да разреши на ездача да продължи.

Член 527 Жълта предупредителна карта

Преди да даде Жълта предупредителна карта, Журито на терен има задължението да изслуша състезателя, ако е възможно. По всяко време състезателят има правото да потърси Журито на терен за всякакво обяснение свързано с Жълтата предупредителна карта.

Ако след умерени усилия, състезателят не може да бъде уведомен по време на периода на състезанието че е получил Жълта предупредителна карта, същият трябва да бъде уведомен писмено в срок от четиринадесет (14) дни от състезанието.

В случай че Жълта предупредителна карта бъде издадена, след решение на Журито на терен, бележка съдържаща името на състезателя и причината за предупреждението трябва да се публикува на таблото за официални бележки на състезанието.

Въпреки всичко, ако не е казано нищо обратно в Основния правилник на ФЕИ в случай, че един състезател получи повторно предупреждение с "Жълта предупредителна карта" в същото или всяко друго международно състезание в рамките на една година от обявяването на първото предупреждение с "Жълта" карта за едно и също нарушение, автоматично се спират състезателните му права за период от два (2) месеца, след официално известяване от Генералният секретар на ФЕИ.

Глава 7 ОСНОВНИ ПРАВИЛА В СЪСТЕЗАНИЕТО

528 Класиране

528.1 Индивидуално класиране

528.1.1 Тест по обездка

Всеки спортист получава положителни оценки от съдиите, които се преобразуват в наказателни точки. Те се записват за включване в крайния резултат и се публикуват чрез протокол.

528.1.2 Тест по издръжливост

Всеки спортист получава наказателни точки за грешки от препятствия, към които се добавят грешките от просрочване на времето и всякакви други наказателни точки, които може да е получил в кроса. Те се записват за включване в окончателното класиране и се публикуват чрез протокол.

528.1.3 Тест по прескачане на препятствия

Всеки спортист се санкционира за грешки от препятствия и се добавят грешките за просрочване на времето. Те се записват за включване в окончателното класиране и се публикуват

528.1.4 Елиминация

Елиминирането от един от тестовете води след себе си елиминация от цялото състезание

528.1.5 Крайно класиране

Победителят е състезателя със най-малък брой наказателни точки от трите изпитания.

528.1.6 Крайно класиране с равен резултат (Индивидуално)

В случай на равенство между двама или повече състезатели, класирането се определя от:

- a) Най- добрият постигнат резултат в крос кънтри включващ грешките от препятствия и грешките от просрочване на времето и всички останали грешки които могат да настъпят в кроса.
- b) Ако все още има равенство, класирането се решава в полза на състезателя, чието крос-кънтри време е най- близо до оптималното време
- c) Ако все още има равенство, спортистът с най-добри резултати в прескачането на препятствия (грешки от време & препятствия).
- d) Ако все още има равенство, най-добър е спортиста с най-доброто време (бързо) в теста по прескачане.
- e) Ако все още има равенство, класирането ще се определи в полза на спортиста с най-добрия процент в теста по обездка.
- f) Ако все още има равенство състезателите ще се класират на едно и също място в крайното класиране.

528.2 Отборно класиране

528.2.1 Крайно класиране

Отборите се състоят от три или четири състезателя.

Печеливш отбор е този с най-малък брой наказателни точки, след сбора от окончателните индивидуални резултати от трите най-ниски (добри резултати)на състезателите в отбора. Само за целите на крайното отборно класиране, ако член на отбор не е завършил по каквито и да е причини му се присъждат 1000 наказателни точки.

528.2.2 Крайно класиране с равен резултат (Отборно)

В случай на равенство между два или повече отбори, класирането ще бъде решено, чрез най-добрата комбинация на трите най-добри класирания.

528.3 Дисквалифициране

Дисквалификация означава че състезателят, конят и/или комбинация от двамата е/са дисквалифицирани от изпитание или от цялото състезание. Дисквалификацията също така може да бъде с обратна сила.

Дисквалификацията във всестранната езда може да се прилага по време на изпитанието по решение на Жюрито на терен:

- a) За най-тежките случаи на малтретиране на кон.
- b) За най-тежките случаи на лошо поведение на състезател.

Дисквалификация във всестранната езда се прилага автоматично след изпитанието:

- a) За участие в състезанието без подходящите изисквания за допустимост. (състезател или кон)
- b) За участие в състезание без подходящата регистрация (състезател или кон)

528.3.1 Положителен тест за субстанции от списъка на ФЕИ със забранени субстанции на състезател или кон

(Обърнете се към ФЕИ EADCMRs and ADRHA)

Член 529 Декларация на стартиращите

Декларация на стартиращите, ще се подаде в момент, който е обявен от Организационният комитет. Тя ще бъде след, като спортистите са разгледали кросовото трасе и е проведен първия ветеринарен преглед.

Ако има само индивидуално класиране, Организационния комитет може да приеме първата ветеринарна проверка за декларация за старт.

Когато има отборно класиране, шефовете на отборите трябва да декларират в писмена форма състава на отбора, реда на стартиране на всеки участник в него и в случай, че отбора се състои от трима ездача, кое място за старт ще остане свободно

Когато един състезател е представен на първия ветеринарен преглед с повече коне отколкото има право да язди, той или шефа на отбора трябва да посочи в писмен вид точно с кои коне поименно състезателя ще стартира.

Ако за едно и също ниво има две или повече секции на състезатели с повече от един кон получават правото да разделят конете между секциите. Процедурата по която състезателите се разделят между секциите трябва да бъде определена в програмата на състезанието.

Член 530 Замени

530.1 Международни състезания CIs

След датата на затваряне на заявките само правилно квалифицирани състезатели/коне, с одобрението на ОК, могат да бъдат заменени до един час преди първия преглед на конете (ако не се провежда два часа преди старта на изпитанието по обездка).

530.2 Отборни състезания и шампионати CIOs и CH

След декларацията на стартиращите, промяна в състава на отбора, трябва да се съобразят със следното:

- a) Замяната трябва да бъде направена най-малко два часа преди старта на първия състезател в теста по обездка в деня в който този състезател е определено да стартира в обездката
- b) В случай на злополука или заболяване на един състезател, трябва да бъде представен официален документ от официално признат лекар
- c) В случай на куцане или заболяване на кон, трябва да бъде получено разрешение от ветеринарния делегат за подмяната.
- d) Техническият делегат, в консултация със жюрито на терена, трябва да одобри промените.

Член 531 Жребий

531.1 Одобрение на методите за теглене на жребий

Методите за теглена жребий трябва да бъдат одобрени от ТД в консултация по възможност с Журито на терен. Той може също така да одобри пренареждане на реда или номерата на блоковете с отбори или индивидуални състезатели, където броя на състезателите го прави необходимо.

531.2 Международни турнири CIs

Ако има само индивидуално класиране жребият ще се тегли от ОК и ще реши стартния ред и ще се публикува в програмата на състезанието.

531.3 Отборни състезания и шампионати

Когато има отборно и индивидуално класиране, жребия, ще се проведе за определяне реда на отборите по нации за първата и втората ветеринарни инспекции. Този жребий също така е валиден за теста по обездка и крос кънтри теста.

Този жребий ще се проведе преди първият преглед на конете, в присъствието на журито на терена, техническия делегат, шефовете на отбори. Всички нации участващи в състезанието и индивидуалните ездачи ще бъдат включени в този жребий

Член 532 Определяне на стартния ред (CIOs и Шампионати)

Ако има отбори и индивидуално класиране определянето на стартните позиции за всички състезатели в състезанието ще бъде направено след първият преглед на конете в присъствието на Журито на терен, Техническият делегат и шефовете на екипи, съобразно следния метод. Общият брой стартиращи се разделя на осем блока (А – З) и състезателите ще бъдат разпределени във всеки блок както следва:

- a) Блок А – първите ездачи от всеки отбор
- b) Блок В – 25% от индивидуалните състезател
- c) Блок С – вторите състезатели от всеки отбор
- d) Блок D - 25% от индивидуалните състезатели
- e) Блок Е - 25% от индивидуалните състезатели
- f) Блок F - третите състезатели от всеки отбор
- g) Блок G - 25% от индивидуалните състезатели
- h) Блок H - четвъртите състезатели от всеки отбор

532.1 Позиция на членовете на отбора

Позициите на членовете на отбора се попълват първи според изтегленият ред на страните (чл.530.3) и стартния ред във всеки отбор е предварително заявен от шефа на отбора след първият преглед на конете. Шефът на отбора само с трима състезатели трябва да обяви коя стартова позиция ще остане незаета

532.2 Позиция на индивидуалните състезатели

Стартния ред за индивидуалните състезатели ще бъде определен, както следва:

- a) Състезател, който язди кон за отборното вторият кон за индивидуалното класиране, трябва да бъде поставен от шефа на екипа в останалите незаети позиции в блок G свободен избор в съгласие с жребият на страните (чл. 530.3).
- b) Състезател с два коня в индивидуалното състезание ще бъде поставен от шефа на отбора в някоя от незаети стартови позиции на блок В и G, по свободен избор съобразно тегленият жребий за страните (чл. 530.3) Само единият кон на такъв състезател може да бъде поставен от шефа на екипа докато редът му се повтори.
- c) Състезател с един кон в индивидуалното класиране който не е представител на отбор ще бъде поставен от шефа на екипа в което и да е незаето стартово място в блокове В, D, Е, или G, свободен избор в последователност съобразно тегленият жребий на страните (Чл. 530.3).
- d) Състезатели с един кон в индивидуалното класиране, които са представители на отбор ще бъдат поставени от шефа на екипа в която и да е незаета стартна позиция на блокове В,D, Е, или G, свободен избор, съобразно тегленият жребий за страните (чл. 530.3).

Ще бъде позволена на повече от един член за отбор да яздят по 2 коня, само ако има достатъчно състезатели в изпитанието за да позволят двата коня да бъдат разположени във времето съобразно горния параграф.

Член 533 Стартов ред

533.1 Дълъг формат

533.1.1 Обездка и тест за издръжливост

Предварително изготвен стартов ред ще се използва и за двата теста.

533.1.2 Тест по прескачане на препятствия

Стартовият ред трябва да е в обратен ред на класирането след теста по издръжливост (т.е. състезателят класирал се на последно място ще стартира пръв и последният състезател който ще скача е този който е най-напред в класирането).

533.2 Къс формат

533.2.1 Обездка и прескачане на препятствия

Предварително изготвен стартов ред ще се използва и за двата теста.

533.2.2 Тест по издръжливост

По решение на ОК:

- a) Може да се използва същият предварително изготвен стартов ред на обездката и прескачането.
- b) 25 процента от най- добре класираните състезатели може и да стартират в обратен ред на класирането, а останалите да запазят стартовите си позиции от обездката и скачането. Ако два коня яздени от един състезател са се класирали твърде близо един до друг, то стартовата позиция на по-лошо класираният се трябва да се нагласи.

533.2.3 Състезател с повече от един кон

Състезател който участва с повече от 1 кон не може да сменя определеният му ред за стартиране. Обаче ако времевият график го изисква и е съгласувано с Журито на терен и ТД, той може да стартира един или два коня разлика от определеният му ред в теста по прескачане и всестранна езда.

Член 534 Времеви график

534.1 Тест по обездка

Времеви график, показващ на всеки състезател стартовото време за теста по обездка, трябва да бъде достъпен за всички състезатели. Интервалите между стартовете ще се определят по решение на ОК съгласувано с ТД.

534.2 Тест по издръжливост

Времеви график със стартовото време на всеки ездач трябва да е готов не по-късно от един час след изпитанието по обездка. Интервалът между стартните времена на всеки състезател се определя от ОК в съгласие с ТД.

534.3 Тест по прескачане на препятствия

Времеви график, показващ старта и приблизителния финиш на теста по прескачане на препятствия трябва да бъде публикуван. Ако времевият график е разделен примерно между сутрешна и следобедна сесия броя на състезателите които ще скачат във втората сесия трябва да бъде обявен.

534.4 Минимален интервал между тестовете

Ако изпитанието крос кънтри се провежда преди скачането минималният интервал между тестовете трябва да е 60 минути.

Член 535 Тренировка и загарване

535.1 Идентификационни номера

При пристигането си всеки кон получава идентификационен номер, който трябва да носи през цялото време. Той може да бъде заместен от жребиев стартен номер, който трябва да се носи до края на състезанието.

Неспазването на това правило се наказва първо с предупреждение, а в случай на повторно нарушение, с глоба наложена на спортиста от журито на терена.

535.2 Ограничения при обучението на коне

535.2.1 Период на ограниченията

В рамките на три дни преди началото на първия ветеринарен преглед или на теста по обездка, както и за целия период на състезанието се забранява под заплаха от елиминация коня да бъде обучаван от който и да е освен от ездача, с който той ще участва в състезанието.

535.2.2 Кордиране и тренировка

Когато е върху коня, на конегледача не е позволено да го обучава, но се разрешава само да го кордира или да го придвижва яздейки го на дълъг повод. Конегледачът може да води коня и да го кордира.

535.2.3 Забранени терени

По силата на наказание от елиминирани е забранена ездата в близост до кросовото трасе, в състезателния плац по обездка или състезателния плац по прескачане, освен ако няма изрично разрешение от журито на терена или Техническият делегат.

535.3 Терени за тренировки

Подходящи терени за основна тренировка трябва да се предоставят на разположение от ОК и да бъдат отворени по часови график всеки ден. Организационният комитет трябва да информира състезателите, кои зони са разрешени за тренировки. Конете могат да се тренират само в определените за целта терени, определени и / или в плацове за тренировки и загрявка по обездка крос кънтри и прескачане.

535.4 Тренировъчни плацове

535.4.1 Манеж за тренировка по обездка

Най-малко един манеж за тренировка по обездка с размери 60/ 20 метра, трябва да бъде предоставен на разположение на състезателите два дни преди първия ден от теста по обездка. Ако е възможно, това трябва да бъде плац с подобна настилка, като на състезателния.

534.4.2 Плац за тренировка по прескачане.

Организационният комитет трябва да осигури един или повече плацове за тренировка с двата вида: фиксирани и падащи препятствия. Следното ще се спазва:

- a) За тренировка състезателите може да ползват само препятствията, осигурени от ОК.
- b) Всички препятствия трябва да бъдат маркирани с червени и бели флагчета.
- c) Тренировъчните препятствия могат да бъдат скачани само във времето указано от ОК.
- d) ОК трябва да осигури най-малко две фиксирани тренировъчни препятствия
- e) Размерите на всяко фиксирано препятствие, независимо дали в манежа за тренировка или загряващият плац не трябва да превишават тези на съответния тест по издръжливост.
- f) Падащите препятствия в Крос кънтри и скачане тренировъчен /загряващ плац не бива да се повдигат повече от 10 см. от максималната височина на съответния тест и ширината не трябва да превишава максимално разрешената на съответния тест
- g) Нито една част на падащото препятствие не трябва да се държи от никого.

535.5 Загряващи плацове

Загряващи плацове трябва да са осигурени от ОК в близост до съответния терен на състезанието за тестовите по обездка и прескачане и близо до старта за теста по издръжливост.

Загриващи плацове може да бъдат тези за упражнения ако размерите, разположението и качеството на настилката го позволяват при следните минимални изисквания.

535.5.1 Обездка

Поне един манеж с размер 60 на 20 метра трябва да бъде оставен на разположение на състезателите които предстои да се представят.

535.5.2 Издръжливост

Най-малко две фиксирани или падащи препятствия обозначени с червени и бели флагчета.

535.5.3 Прескачане

Най-малко две падащи препятствия обозначени с червени и бели флагчета.

535.6 Опознавателно изпитание в обездката

535.6.1 Опознавателно изпитание в обездката

С оглед запознаване на коня със състезателния манеж по обездка, преди изпитанието, на състезателите и конегледачите може да се разреши, ако условията и графика на състезанието го позволяват, във време одобрено от ОК, да мине на ходом и да води коня на дълъг повод по външната страна на състезателния манеж.

В случай, че настилката е подходяща за работа при всякакви климатични условия, ОК може да позволи, ако графика на състезанието го позволява, обучение (само със състезател) във или извън манежа.

535.7 Стюардстване

Един или повече Стюарди трябва да бъдат назначени за да се гарантира, че правилата за тренировки и загревка ще се спазват. Препятствията по прескачане могат да се използват само в присъствието на стюард. Останалите упражнителни или загреващи плацове трябва да се контролират от стюардите на случаен принцип. Нарушение на която и да е от разпоредбите, отнасящи се до тренировъчните препятствия е забранено под заплахата за елиминация.

Член 536 Достъп до кросове и плацове

536.1 Манеж по обездка

Ако не е дадено разрешение от журито на терен, под заплахата от елиминиране на състезателите е забранено да влизат в състезателния манеж по обездка възседнали по всяко време освен при изпълнение на състезателната програма. Състезателния манеж може да бъде проверен без кон (пеша) преди началото или през почивките по време на състезанието.

536.1.1

Във всестранна езда не е задължително да се затваря манежа по обездка.

536.2 Крос

Забранено е под наказание от елиминиране да се разглеждат препятствията или кроса преди да бъде официално отворен за разглеждане от състезатели.

536.2.1 Време на отваряне

Трасето на кроса ще бъде отворено за разглеждане от състезателите най-късно в деня преди провеждане на крос кьнтри теста. След като трасето е официално отворено, състезателите могат да разглеждат трасето и препятствията през деня (на дневна светлина) в часовете определени за това. Това разглеждане трябва да се извършва само пеша, освен ако няма специално разрешение за друго от журито на терен.

536.2.2 Флагове и маркировки

Всички препятствия, флагове и маркировки, трябва да са готови и поставени на точното им място преди да се разреши оглеждането на кросовото трасе от състезателите. Не могат да бъдат местени или променяни от състезателите под наказание от елиминиране.

536.3 Плац по прескачане

Плаца с паркура за скачане ще бъде отворен за състезатели не по-рано от 15 минути преди началото на теста по прескачане. Разрешение за влизане в плаца трябва да бъде дадено от журито на терена и анонсирането трябва да се придружава от съответния сигнал.

Състезателите се допускат да разгледат паркура пеша във времето от отварянето на плаца до започването на изпитанието.

Без разрешение от журито е забранено под наказание от елиминиране влизането в плаца без кон след започване на теста по прескачане.

Член 537 Прекъсвания и модификации

537.1 Прекъсвания

Графикът може да бъде прекъснат поради опасни условия. Ако е необходимо, началото на всяко изпитание или фаза, могат да бъдат прекъснати, отложени или отменени.

Решението за прекъсване, отлагане или отмяна трябва да бъде направено от Председателя на журито на терен, ако е възможно след консултация с другите членове на журито и Техническия делегат.

В случай на прекъсване на състезанието, то ще бъде възобновено колкото е възможно по-бързо от точката на прекъсване. Всеки потърпевш ездач трябва да получи съответното предупреждение достатъчно време преди подновяване на състезанието.

537.2 Промени

След официално откриването на кросовото трасе за разглеждане, промени могат да се извършват само при изключителни обстоятелства и/или когато специално е изискано от представителя на състезателите или шефовете на отбори и одобрено от Журито на терен в консултация с ТД и строителя на кроса.

Всякакви такива промени трябва да бъдат обявени на състезателите по време на техническата конференция.

След началото на теста по издръжливост промени могат да се правят само в изключителни обстоятелства (като например поливен дъжд или горещо време), които правят препятствията или теста не спортменски или опасен. Решението ще бъде взето от Президента на журито на терен след консултации с другите членове и Техническия делегат, ако е възможно.

В такива случаи шефовете на отборите и всички спортисти трябва да бъдат официално и лично уведомени за промяната преди началото на фазата или изпитанието. Когато е целесъобразно, трябва едно официално лице да бъде поставено на мястото където е направена промяната с цел да предупреди ездача.

Член 538 Облекло

538.1 Основни

Когато яздат на състезание, състезателите трябва да поддържат дългата коса сресана и вързана.

538.1.1 Защитни каски

По време на езда на мястото на състезанието носенето на правилно закрепени защитни каски ще бъде задължително. Защитната каска трябва да бъде съобразена със всеки Европейски (EN), Великобритански (PAS), Северно Американски и Австралийски / Ново Зеландски (ASTM) тестван стандарт.

Неносенето на такава Защитна каска където и когато е необходимо след като са били уведомени за това от официално лице, следва да доведе до издаване на Жълта предупредителна карта, освен ако няма изключителни обстоятелства.

По изключение на състезатели категория мъже може да бъде позволено да свалят предпазната си тока по време, при приемането на наградата и по време на свирене на националния химн, Препоръчително е предпазната тока да не се сваля по време на почетната обиколка.

538.1.2 Нагайки

- a) Тренировка - Нагайка не по-дълга от 120см, включително ушите може да се използва когато се язди по всяко време в еднообразна равнинна местност. При прескачане на което и да е препятствие, нагайка не по-дълга от 75 см. е позволена.
- b) Ветеринарни прегледи – Нагайка не по-дълга от 120 см. с ушите е позволена на ветеринарен преглед
- c) Тест по обездка – Не е позволено използването на нагайка влизайки в пространството около манежа и по време на теста.
- d) Тестове по издръжливост и прескачане – Нагайка не по-дълга от 75 см и без тежести на края е позволена по време на изпитанията.

538.1.3 Шпори

- a) Основно – Използването на шпори по време на трите теста е по избор. Шпори способни да нараняват коня са забранени. Шпорите трябва да са от гладък материал (метал или пластмаса). Ако има шип, то той не трябва да бъде по-дълъг от 4 см (целият шип трябва да се премери от ботуша до края на шпората) и трябва да е в задната част на шпората. В края шипът трябва да бъде затъпен за да се избегне нараняване на коня. Ако шипа е изкривен, то той може да е изкривен само надолу. Метални или пластмасови шпори с кръгли твърди пластмасови или метални топчета ("Импулс" шпори) или " фиктивни шпори" без шипове са позволени.
- b) Шпори с колеца - Шпори с колеца са позволени в трите теста и загревката . Ако се използват колелцата трябва да са, свободни да се въртят и да се използват кръгли и гладки колелца (без назъбености) При пони състезания шпорите с колелца не са позволени за нито един тест.

538.1.4 Ботуши

Ботуши, носени по време на теста по обездка и прескачане на препятствия (които не са част от служебно облекло) трябва да са черни, кафяви или черни с кафяв маншет.

538.2 Тест по обездка

538.2.1 Цивилен

Ловджийски дрес или униформа на ездови клуб; бяла риза и вратовръзка; ръкавици; бели, светло бежови или кремави бричове; високи ботуши за езда (или ниски ботуши съчетани с чапси от боядисана гладка кожа); ловджийска шапка, защитна каска или цилиндър;

На CICs от ниво 1&2 звезди цивилните мога също така да носят сако от твид със светло бежови или бежови бричове и черни или кафяви ботуши.

Моля обърнете се към Правилника по обездка за употребата на предпазна каска цилиндър/бомбе, както и за влизане в манежа с нагайка, гамаши на краката на конете или с несъобразено облекло.

538.2.2 Членове и служители на военни учреждения и национални развъдни ферми

Служебен дрес и ръкавици, регламентирани предпазни каски са задължителни за членовете и служителите на военни учреждения и национални развъдни ферми.

Моля обърнете се към Правилника по обездка за употребата на предпазна каска цилиндър/бомбе.

538.3 Тест по издръжливост

Защитни жилетки са задължителни за този тест, включително и когато тренираме (обучаваме) конете на препятствия от кроса по всяко време.

538.4 Тест по прескачане на препятствия

538.4.1 Цивилни

Ловджийски дрес или униформа на ездови клуб; бяла риза и вратовръзка; бели, светло бежови или кремави бричове; ботуши са задължителни за този тест. На CICs ниво 1&2з звезди цивилните могат също така да носят сака от туид със светло бежови или бежови бричове и черни ли кафяви ботуши.

538.4.2 Членове на въоръжените или полицейските сили

Служебно облекло е задължително за служителите на военните служби.

538.5 Проверка на облеклото

Стюард може да бъде назначен да инспектира нагайки, шпори и части от облекло преди всеки тест. Той има правото да не даде разрешение за старт на всеки състезател, чийто нагайка или шпори противоречат на чл. 538.1.3 и 538.1.2. Той веднага трябва да докладва тези обстоятелства на журито на терен за решение.

Състезател, който се състезава с непозволени нагайка, шпори или некоректно облекло ще бъде елиминиран по преценка на журито на терен.

Член 539 Амуниция

Моля също така се обърнете към Ръководство по всестранна езда за употреба на ездovo оборудване и облекла за последни разяснения, публикувани на уеб сайта на ФЕИ. Вижте също така и **Чл. 538.2.1**

539.1 Тренировки и упражнения

539.1.1 Задължителни

Английски тип седло и всяка форма на юздечка, включително мундщук, трензела, гаг или хакамора са задължителни.

539.1.2 Разрешени

Подвижни мартингали (само с трензела), ирландски мартингали, предпазители за трензели (гуми отстранени), гамаши, бинтове, наушници за мухи, покрития на ноздрите, попони са разрешени.

539.1.3 Разрешени за кордиране

Единичните странични поводи за насочване са позволени само по време на кордиране (само с една корда), както и двойни поводи и шпрунд.

539.1.4 Забранени

Други мартингали, всякакъв друг вид приспособления (като напр. допълнителни поводи – неподвижни или поддържащи, немски уравниващи поводи и т.н.) и всякакви видове наочници са забранени под заплахата от елиминиране.

539.2 Тест по обездка

539.2.1 Задължителни

Английско седло и разрешена юздечка са задължителни

539.2.2 Позволени

- a) мундщук с обикновен (нормален) презносник, т.е. мундщучно удило и трензела с цепочка (изработена от метал или кожа или комбинация) (Покритието на цепочката може да бъде направено от кожа, гума, или овча кожа) са разрешени, както е указано в правилника по обездка. Мундщукът не е разрешен за състезания CCIs (**Дълга**) и CICs (**Къса**) ниво 1 звезда.
- b) Юздечката с трензела, удилото на която е изработено от метал, каучук или пластмаса, също е разрешен, както е указано в правилника по обездка. Юздечката трябва да е изцяло от обработена гладка лицева кожа освен едно малко кръгче от овча кожа, което може да се използва под скачването на двете пресичащи се кожни каишки на кръстосания презносник.
- c) Може да се носи и нагръдник (breast plate).
- d) Наушниците са позволени за всички състезания и също така могат да осигуряват намаляване на шума. Освен това наушниците на трябва да покриват очите на коня и носенето на тапи не е

позволено (с изключение на Правилника по обездка чл. 428.7.2) Наушниците трябва да са дискретни като цвят и дизайн.

ЗАБЕЛЕЖКА: За поставяне на лого на спонсор или обозначаване на националната федерация, моля обърнете съм към Основен правилник чл. 135

За рисунки на разрешените удила и презносници вижте в Правилник по обездка – Амуниция, таблица мундщуци и таблица презносници. При определени тестове може да е специално указано, че е разрешена употребата само на юздечка с трензела.

539.2.3 Забранени

Мартингалите, мартингалните ограничители, всякакви приспособления (като напр. допълнителни поводи – поддържащи, странични, подвижни, балансиращи поводи и др.), всякакви видове наочници, запушалки за уши, покрития за ноздрите и покривала за седлото са строго забранени под заплахата от наказание с елиминиране (Виж Правилника по обездка и Чл. 538.2.1 по-горе.

Фалшивите опашки са позволени при условие че те не са утежнени или по друг начин засилени.

539.3 Тест по издръжливост и прескачане на препятствия

539.3.1 Позволен

Типът на използваната амуниция е по желание. Позволен са удилата за повдигане на главата (гаг) или хакаморите, няма ограничение и за подвижните мартингали или ирландските мартингали. Поводите трябва да са закрепени към удилото или направо към оглавието. Стременниците и стремената трябва да висят свободно на куката на седлото и да остават извън крилетата му.

539.3.2 Забранени

Всякакви видове наочници, странични, подвижни или балансиращи поводи; ремъци за езика и/или връзването на езика на коня; всякакви други ограничителни приспособления, всяко удило или друга част от амуницията, която може да нарани коня. Агнешка кожа (или друг материал) не трябва да се използва в добавка към юздечката

За крос кьнтри теста, всяко устройство което би могло да ограничи безпроблемното отделяне на ботуша на състезателя от стремето при падане е забранен.

539.3.3 Тест по прескачане – Гамаша

За теста по прескачане на препятствия общото максимално тегло на оборудването, разрешено да бъде поставено на предните или задните крака на коня (единични или комплект гамаша, гривни на глезените и др.) е 500 грама (без подкови).

За състезания за млади коне във връзка с гамашите на задните крака се прилага Правилникът по прескачане на препятствия чл. 257.2.4

Неспазването на този параграф води до елиминиране.

539.4 Проверка на амуницията

Може да бъде назначен стюард, който да проверява амуницията на всеки кон преди влизането му в плаца или стартирането му в някое от изпитанията.

В изпитанието по обездка проверката на юздечката трябва да бъде извършвана с особено внимание.

Ако състезателят поиска, юздечката и удилото могат да бъдат проверени непосредствено след завършване на изпитанието. Ако обаче тогава се установи, че юздечката или удилото не са от разрешените, състезателят се елиминира.

Член 540 Забранена помощ

Всяка намеса на трето лице, независимо дали е поискана или не, с цел да се улесни задачата на състезателя или да се помогне на коня му, се смята за забранена помощ и състезателят подлежи на елиминиране по решение на Журито на терен.

Служебни лица или зрители, които дават знак на състезател за отклоняване от трасето, оказват забранена помощ, която може да доведе до елиминирането на състезателя.

В частност за забранена помощ се счита следното:

- a) умишлено да се отнема водачеството от друг състезател;
- b) следването, воденето или придружаването в който и да е участък от трасето от каквото и да е превозно средство, велосипед, пешеходец или човек свързан с конете, които не са част от състезанието;
- c) да се разполагат на пост на определени места приятели, които да дават указания или да правят знаци при преминаването;
- d) при препятствие да се поставя някой, който да стимулира коня по какъвто и да било начин;
- e) да се пипа по препятствията или която и да е част от трасето, включително например флагчета, стрелки, табели, указатели, жалони, въжета, дървета, колове, клони, кабели или бариери, били те временно или постоянно поставени

540.1 Изключения

- a) Нагайка, каска или очила могат да бъдат подавани на състезателя, без той да слиза от коня по време на кроса.
- b) Състезател след като е чукнал флага на препятствието като следствие от прескачането може да помоли съдията на препятствието да постави отново флагът, но няма да му се приспада от времето.

540.2 Приемници / камери

Използването на каквито и да е приемници от състезателя е строго забранено докато е възседнал по време на изпитанията.

Автоматичното записване на данни по време на теста (например изследване на пулса, температурата и др.) които да се използват за научни цели след приключване на теста са позволени.

За употребата на камери по състезателите или екипировката им – виж Основен правилник. За ФЕИ състезания искането за използване на камери трябва да бъде одобрено от Бюрото на ФЕИ , искане за одобрение по време на други състезания трябва да бъде рецензирано от ТД при консултация с организаторите.

Член 541 Реклама и популяризиране на състезател и кон

При спазване на разпоредбите на чл. 135 от Общия правилник, логото на производителя може да се поставя специално във всестранната езда на: на всички състезания с изключение на Регионални и Олимпийски игри под патронажа на МОК, Състезателите могат да носят дрехи и използват оборудване (включващо но не само ездово оборудване), което идентифицира производителя, спонсора на състезателя, спонсора на отбора на състезателя, спонсора на НФ, нацията на състезателя и или самият състезател, но само при определени условия описани по-долу.

541.1 Идентификация на производител – не спонсор

Докато се намира на терена на състезанието и по време на церемонията по награждаване имена и/или лого, които идентифицират производител не спонсор на дрехи и екипировка може да се появяват само по веднъж на всяка част от облеклото и/или екипировката и единствено на площ не повече от:- три квадратни сантиметра 3 см² за дрехи и екипировка

541.2 Идентификация на спонсор

Докато се намира на терена на състезанието и по време на церемонията на награждаване имена и/или лого, които идентифицират спонсор(и) на състезателя, спонсор(и) на неговия отбор и/или спонсор(и) на неговата НФ могат да се появяват на площ не повече от:

- a) двеста квадратни см. (200 см²) от всяка страна на потника под седлото;
- b) осемдесет квадратни сантиметра (80 см²) на всяка страна на якето или върхното облекло на височината на гръдните джобове за състезания по прескачане на препятствия, състезания по обездка и тестовите по прескачане на препятствия и обездка във всестранната езда
- c) осемдесет квадратни сантиметра (80 см²) само веднъж на левият крак на брича за езда по време на теста по издръжливост и теста по прескачане на препятствия във всестранната езда. Във всеки случай площта на брича за езда трябва да е посветена на визуализацията само на

- следното: име на състезателя, националност на състезателя, име и/или лого на спонсора на състезателя, спонсора на отбора и/или спонсора на НФ;
- d) шестнадесет квадратни сантиметра (16 см²) от двете страни на яката на ризата;
 - e) или двеста квадратни сантиметра (200 см²) на единият ръкав на яке или връхна дреха или сто квадратни сантиметра (100 см²) на всеки ръкав на яке или връхна дреха за теста по издръжливост във всестранната езда;
 - f) сто двадесет и пет квадратни сантиметра (125 см²) по средата на твърдата шапка за тестове по прескачане на препятствия и тест по издръжливост във всестранната езда;
 - g) седемдесет и пет квадратни сантиметра (75 см²) (максимално 7.5 см височина и 10 см ширина) за лого на наушниците на конете в тестове по прескачане и издръжливост за всестранна езда.

541.3 Употреба на ФЕИ шампионати

Въпреки гореспоменатото, ОК (и) на ФЕИ Шампионати може да забранят в програмата на състезанието такива имена и логота с изключение на името и логото на спонсорите на отборите и/или спонсорите на НФ лимитирани както е указано в чл. 135.1.2.1 на Общия правилник.

541.4 Спонсори на ОК

Организационните Комитети може да поставят име и/или лого на спонсора на изпитанието и/или състезанието на членовете на екипа на ОК намиращи се на терена на състезанието и на няколко бройки на предната или задната част на потниците, носени от състезателите по време на теста по издръжливост от всестранна езда, както и на килимчетата за конюшни, когато се намират на терена на състезанието и по време на церемониите по награждаване на всички ФЕИ състезания. Размерът на името и/или логото върху номерата на ездачите не трябва да превишава 100 см²

541.5 Национална идентификация на състезател

Докато се намира на територията на състезанието и по време на церемонията по награждаване името или логото на нацията на състезателя, неговият национален символ и/или национален флаг, и/или логото или името на НФ на състезателя може да бъде поставена на повърхността, но ненадвишавайки :

- a) разумен размер на всяка от двете страни на яке или връхна дреха на височината на гръдните джобове за тестове по прескачане на препятствия и обездка в състезание по всестранна езда.
- b) двеста квадратни сантиметра (200 см²) (максимално 10 см във височина и 20 см ширина) на единият ръкав на яке или връхна дреха или сто квадратни сантиметра (100 см²) (максимално 10 см във височина и 10 см в широчина) на всяка страна на потника под седлото.
- c) или двеста квадратни сантиметра (200 см²) (максимално 10 см във височина и 20 см ширина) на единият ръкав на яке или връхна дреха или сто квадратни сантиметра (100 см²) (максимално 10 см във височина и 10 см в широчина) на всеки ръкав на яке или връхна дреха за теста по издръжливост във всестранната езда.
 - вертикално в средната част на твърдата шапка на тестове по прескачане на препятствия;
 - вертикално в средната част на защитното съоръжение на главата при обездката;
 - вертикално в средната част на защитното съоръжение на главата при всестранната езда националните цветове могат да фигурират върху цялата повърхност на тези защитни шапки.
- d) Седемдесет и пет квадратни сантиметра за логото на качулка за уши в обездката, скачането и крос кънтри теста в състезанията по всестранна езда.

Във всеки случай националната идентификация на състезателя може да се комбинира на една повърхност заедно с името и/или логото на спонсора на състезателя, спонсора на отбора, и/или спонсора на НФ ако тяхното присъствие и видимост са в съответствие с повърхностите упоменати в чл. 135.1.2.1 и 1.3.1 на Общия Правилник.

В крос кънтри теста на шампионати и официални отборни състезания, членовете на националните отбори трябва да използват национални цветове за идентификация на екипировката, саката,

подложките на седлата, за да могат ясно да се идентифицират и различат визуално участващите в състезанието страни. Цветовете и моделът трябва да бъдат предварително регистрирани във ФЕИ.

Забележка: НФ могат да представят своите цветове, знамена от 1 януари 2018 г за всички отборни състезания. Тези елементи могат да бъдат използвани през 2018 г. До края на септември 2018 г. цветовете и моделите трябва да бъдат изпратени във ФЕИ. Пълно изпълнение от 1 януари 2019 г.

541.6 Име на състезателя

Докато се намират на терена на състезанието и по време на церемонията по награждаване името на състезателя може да бъде поставена на повърхността, но ненадвишавайки:

- осемдесет квадратни сантиметра (80 см²) само веднъж на левия крачол на брича за езда по време на тестовете по прескачане на препятствия и по издръжливост във всестранната езда.

541.7 Лого на НФ

Освен ако не е предвидено друго в настоящия член не се позволява да рекламира на състезател, официално лице, кон или ездова екипировка докато се намират на терена на състезанието или по време на представянето. Въпреки това състезателите докато разглеждат кроса / паркура могат да носят логото на техните спонсори, спонсорите на отбора им и/или спонсорите на националната им федерация и/или тяхната националност в рамките на не повече от четиристотин квадратни сантиметра (400 см²) на предната и задната част на върхната им дреха и в рамките на не повече от петдесет квадратни сантиметра (50 см²) на защитната каска.

541.8 Реклама на терена

Освен ако не е предвидено друго в спортните правила рекламата може да се постави на препятствия, заграждения и на страните на терена така че да са удобни за всички вероятни предавания, интернет или подобен закон или споразумение които разрешават подобно рекламиране

541.9

Освен ако друго не е договорено в писмена форма с ФЕИ за целите на настоящия член терена на състезанието включва всички терени където състезателят бива съден и/или неговият/нейният кон минава на ветеринарен преглед. Това не включва събирателните рингове и боксовете за спрат и финал.

541.10 (както в Основен парвилник чл 135.8)

Шеф стюарда е отговорен да осигури спазването на горните изисквания от състезателите преди влизането им на състезателния плац. Състезатели, които не се съобразяват с горното няма да бъдат допускани до влизане на плаца по време на състезанието. Официално облекло, одобрено от НФ, което не отговаря на изискванията на този член, няма да бъдат признавани от ФЕИ.

Глава 8 ТЕСТ ПО ОБЕЗДКА

Член 542 ФЕИ правилник по обездка

Правилникът за състезанията по обездка важат за изпитанията по обездка в състезанията по всестранна езда, освен в случаите, упоменати в този правилник. Всички промени в правилника по обездка през годината ще влизат сила в правилник по всестранна езда на 1 Януари следващата година.

Член 543 Администриране

543.1 Тип и ниво на теста

Типът и нивото на теста се определя от типа и нивото на състезанието по всестранна езда и оттам е свързан с качеството и равнището на подготовка на състезателите и конете.

543.1.1 Индивидуални и отборни състезания (CIs и CIOs)

OK са свободни да определят специфичен тест, който да се използва измежду тези показани в таблицата с тестове по обездка в приложението по обездка съобразно нивото на състезанието.

543.1.2 Шампионати и Игри

За всички шампионати и Игри се използва тест "B" ако не е указано друго то ФЕИ.

543.2 Брой тестове, които могат да бъдат съдени в един ден

Организатора може да организира състезания в които едно жури може да съди максимум 50 двойки състезател/кон с допълнително максимум 10%, ако това е договорено със Техническия делегат и Председател на журито на терен.

543.3 Разполагане на съдиите

Двама от тримата съдии трябва да се намират покрай късата страна, извън манежа и на 5 м разстояние от него. Главният съдия (С) трябва да се намира в продължението на средната линия, другият (М или Н) - на 2,50 метра навътре от продълженията на дългите страни. Третият съдия стои или в Е, или в В, от външната страна и на 5-10 метра от манежа. Трите позиции трябва да са или С, Н, В, или С, М, Е, според това как е определил Техническият делегат, вземайки под внимание теста и позицията на слънцето.

В случай само на двама съдии те трябва да бъдат разположени в С и В или Е, според това как е определил Техническият делегат, вземайки под внимание теста и позицията на слънцето

За всеки съдия трябва да бъде осигурена отделна ложа (будка). Те трябва да бъдат издигнати на не по-малко от 50 см над земята, за да могат съдиите да имат добра видимост върху манежа.

Член 544 Резултати

544.1 Присъждане на оценки

544.1.1 Добри (положителни) оценки

Съдиите присъждат оценки от 0 до 10 (включително половинките)за всяко номерирано упражнение или за всяка сборна оценка.

544.2 Пресмятане на резултатите

544.2.1 Положителни оценки § Грешки

Положителните оценки от 0 до 10, присъдени от всеки съдия на даден състезател за всяко номерирано упражнение от програмата по обездка, и сборните оценки се събират, като се изважда всяка грешка в пътя или програмата.

544.2.2 Процентите на съдиите

За всеки съдия се пресмята средният процент от максимално възможните оценки, които могат да бъдат дадени. Средната оценка се получава, като общият сбор оценки и грешки, дадени от съдията се раздели на максимално възможните оценки, и след това се умножи по 100, а резултатът се закръгли до втория десетичен знак. Полученото число се показва като индивидуалния процент за този съдия. Закръгляване на резултата до 2 десетичен знак става, като всички точки се закръгляват $x.xx5$ и повече нагоре и всички точки по-малко от $x.xx5$ се закръгляват надолу.

544.2.3 Проценти на състезателите

Средният процент на състезателя се получава от средната оценка и грешките, получени като се съберат процентите на всеки съдия и сборът им се раздели на броя на съдиите. Резултатът винаги се закръгля до два десетични знака.

544.2.4 Наказателни точки

За да се превърне този среден процент в наказателни точки, той трябва да се извади от 100 ~~и да се умножи по 1.5~~, като полученото число се закръгли до един десетичен знак. Така полученото число е резултатът за това изпитание в наказателни точки.

Закръгляване на резултата до първи десетичен знак става, като всички точки се закръгляват $x.x5$ и повече нагоре и всички точки по-малко от $x.x5$ се закръгляват надолу.

Забележка: Правилата по всестранна езда не трябва да се приравняват с промените в Правилника по обездка и се запазва за 2015 г. правилото за наказателните точки при грешка за тестовете по обездка за всестранна езда.

1 – ва грешка	Две (2) точки
2-ра грешка	Четири (4) точки
3-та грешка	Елиминирани
Други грешки	Изваждат се по две (2) точки на грешка

Глава 9 ТЕСТ ПО ИЗДРЪЖЛИВОСТ

Член 545 Правила регулиращи теста по издръжливост

545.1 Стартиране

545.1.1 Процедура по стартиране

При старта в крос кънтри състезателите трябва да се подчиняват на разпорежданията на съдията на старта и не може умишлено да стартират, преди да им е даден сигнал за това под заплаха от наказание с елиминиране по усмотрение на журито на терена. От коня не се изисква да стои абсолютно неподвижно, но състезателят не трябва да се възползва по никакъв начин от летящ старт. Всеки състезател трябва да бъде ясно предупреден достатъчно време преди часа, определен за неговия старт, но самият състезател е отговорен за това да бъде готов да стартира в точно определения момент

545.1.2 Кошара на старта

За да бъде облекчена задачата на съдията на старта, при старта ,трябва да се построи едно отворено отпред заграждение (кошара) с приблизителни размери 5 x 5 м., през което конете да стартират, и с отвор от едната или от двете страни, откъдето конете да влизат. Всеки състезател трябва да стартира от вътрешността на кошарата, но е свободен да се движи из и около заграждението, както пожелае, докато чака.

Помощник може да въвежда коня в заграждението и може да държи коня, докато бъде даден сигналът за тръгване. От този момент състезателят се смята за стартирал по трасето и оттук нататък не може повече да му се оказва никаква помощ.

545.2 Оптимално време и време измерване

545.2.1 Оптимално време / Максимално време

Времето за изминаване на определена дистанция с определена скорост представлява оптималното време. Завършването за време по-малко от оптималното не предполага никаква бонификация. Състезател, който надхвърли оптималното време, ще получи наказателни точки в съответствие с чл. 548.2 до размера на максималното време. Максималното време е равно на удвоеното оптимално време.

545.2.2 Време измерване

На всеки състезател ще бъде измерено времето на теста по издръжливост от момента на възпроизвеждане на сигнала за старт или от момента когато е пресякъл стартовата линия, според кое от двете се е случило първо до момента на пресичане на финалната линия.

Ако състезател бъде спрял от служебно лице на който и да е от етапите, например поради счупено препятствие, злополука, поради това, че е изпреварван от друг състезател, за медицински или ветеринарен преглед и т.н., времето, за което е бил възпрепятстван да продължи, до момента, в който е свободен да тръгне отново, се записва и изважда от общото време, изразходвано за завършване на етапа.

545.3 Грешки в кроса

Всички задължителни пасажи (части от разстояния) и всички препятствия, включително всички елементи и/или алтернативни препятствия с възможности за избор, трябва да бъдат изминати или прескочени в определената последователност под заплаха от елиминиране. Всички червени или бели флагове трябва да бъдат взимани под внимание навсякъде по трасетата, където са поставени, освен в случаите, предвидени в чл. 549.4, под заплаха от елиминиране.

Повторното преодоляване на препятствие, което вече е прескочено, е забранено под заплаха от елиминиране, освен в случаите, предвидени в чл. 549.2 и 549.4

545.4 Темп и слизание от коня

Между старта и финала състезателите са свободни да избират сами темпа си на движение състезателите могат доброволно да слизат от коня, без да си навличат елиминиране според чл. 548.5.1, да проверят седлото и оборудването на коня.

545.5 Изпреварване

Всеки състезател, когото следващият състезател се готви да изпревари, трябва бързо да му освободи път.

Всеки състезател, изпреварващ друг състезател, трябва да прави това само на безопасно и подходящо място

Когато водещият състезател е пред препятствие и в този момент някой се кани да го изпревари, той трябва да следва указанията на длъжностните лица.

Когато предният състезател се готви за скачане на препятствие, следващият състезател може да прескочи това препятствие само по такъв начин, че да не причини никакво затруднение или опасност за когото и да е от двамата

545.6 Състезател изпаднал в затруднение

Ако при опита да преодолее едно препятствие кон попадне в затруднение така, че да не е в състояние да продължи, без да му бъде оказана помощ, или има вероятност да се нарани, на състезателя ще бъде наредено от съдията на препятствието да слезе от коня и ще бъде елиминиран.

Съдията на препятствието ще реши дали има нужда някои части от препятствието да бъдат демонтирани или дали има нужда от някаква друга помощ, за да бъде измъкнат конят от затрудненото положение.

545.7 Спиране на състезатели

Ако някоя част от препятствието бъде препречена от състезател, попаднал в "капан", или ако някое препятствие е било демонтирано, за да се освободи паднал кон, или ако препятствие е било разрушено (съборено) и още не е възстановено, или при всякакви други подобни обстоятелства, следващите състезатели трябва да бъдат спрени.

В такъв случай на пътя на приближаващия се следващ състезател трябва да застане длъжностно лице. То размахва червено флагче, с което показва, че състезателят трябва да спре. Неспирането на състезателя се наказва с елиминиране по усмотрение на журито на терена.

Длъжностното лице спира състезатели само по указание на Центъра за контрол или при възникване на критични обстоятелства (спешен случай) на неговото препятствие.

Състезателите могат да бъдат спирани при препятствия или на места (точки) за спиране по трасето.

545.7.1 Време измерване

Времето, през което състезателят е бил спрял, считано от момента, в който той е прекосил точката за спиране до момента на повторното преминаване на същата точка, след като му е било наредено да тръгне отново, се отбелязва. То ще бъде приспаднато от общото време, за което състезателят е успял да измине етапа. Ясно е, че се има предвид времето да се отчита от момента, когато състезателят е пресякъл в галоп точката на спиране, а не след като е спрял, нито след тръгването му от мястото на спирането

545.8 Напускане на кроса след елиминиране

Състезател, елиминиран поради каквато и да е причина, трябва да напусне трасето незабавно и няма право да продължи.

Състезателят трябва да изведе коня си от трасето, яздейки го или вървейки до него.

Състезател който не спазва горното се наказва по решение на Журито на терен в съответствие с чл. 525 (Опасна езда).

Член 546 Кросови трасета

546.1 Маркировка

546.1.1 Червени или бели ограничителни знакове

За обозначаване на стартовата линия и линията на финиша, също така за обозначаване на задължителните места за минаване на трасето, както и за ограничаване на препятствията, се използват червени или бели ограничителни значета. Те се поставят по такъв начин, че червеният знак да остава отдалечено на състезателя, а белият – отляво .

546.1.2 Цифри и букви

Всяко препятствие по крос се номерира. Освен това препятствията с повече елементи или с варианти по избор (вж. чл. 547.5.1) са означени и допълнително с букви (А, В, С и т.н.). Всяка задължителна точка за минаване е означена със съответната буква на етапа и номерирана в последователност

546.1.3 Указателни маркери за старта и финала

Освен червените или бели ограничителни знакове, стартовата линия и финалната линия на всеки етап трябва да бъдат обозначени и с отделни ясно отличаващи се указателни маркери.

546.2 Разстояния и скорости

Изискваните разстояния и скорости се определят от зададената трудност на изпитанието като цяло. В границите, посочени в таблиците с дистанциите, скоростите и усилията, корс дизайнерите могат, с одобрението на техническия делегат, да избират разстояния, които са най-подходящи за терена и съответстващи на качеството и равнището на подготовка на състезателите (виж Приложение В Таблица дистанции).

Всяко извънредно изменение в разстоянията и скоростите, точно посочени в Приложение В,таблица Дистанции трябва да бъде одобрено от Комисията по всестранна езда, освен в случаите, предвидени в чл. 537.2

546.3 Линия на финала

Последното препятствие на крос трябва да е на не по-малко от 20 метра и на не повече от 50 метра от финалната линия.

546.4 План на трасето

Всеки състезател получава предварително план (схема), показващ маршрута на трасетата.

Планът трябва да включва следното:

- a) разположението на точките на тръгване и на пристигане (старта и финала)
- b) номерираните препятствия и задължителните участъци;
- c) дистанцията
- d) оптималното време и максималното време

Член 547 Препятствия

547.1 Определение

Едно препятствие се смята за такова само и единствено ако краищата му са обозначени с червен и бял знак или знакове и ако е обозначено с цифра или буква съответно. Всяко нещо, свързано със сериозно усилие за скачане, което един среден кон би трябвало да се опита да преодолее, трябва да бъде определено като препятствие или елемент от препятствие и да бъде обозначено с значета, номерирано и/или отбелязано със съответната буква.

547.2 Типове препятствия

547.2.1 Основно

Препятствията трябва да бъдат устойчиви, неподвижни и внушителни по форма и вид. Когато се използват естествени препятствия, те, ако е необходимо, трябва да бъдат подсилени така, че да останат в същото състояние по време на цялото изпитание. Трябва да бъдат взети всички практически необходими предпазни мерки, за да се предотврати възможността състезател на кон да

може да мине под препятствие. Временните препятствия трябва да бъдат закрепени така, че да не могат да бъдат премествани при удар от кон.

547.2.2 Изграждане

Препятствията, при падане върху които има вероятност конят да бъде блокиран или наранен, трябва да бъдат построени по такъв начин, че част от препятствието да може бързо да се демонтира и бързо да бъде възстановено точно както е било. Такава една конструкция не трябва по никакъв начин да намалява устойчивостта на препятствието

547.2.3 Храсти

Препятствия с храст трябва да бъдат направени от гъвка и деформиращ материал. Препятствието трябва да бъде изградено така че кон, прескачайки чисто фиксираната и плътна част на препятствието да не бъде наранен от храста или плета. Тънки четки или жив плет, през които може да се очаква кон да скочи са разрешени, при условие че могат да бъдат поддържани в съответното състояние по време на теста.

547.2.4 Чупливи / деформиращи се препятствия

Препятствията може да бъдат изградени с чуплива или деформираща се технология само ако е одобрена от ФЕИ в съответствие с ФЕИ стандартите за минимална здравина на чупливи/деформиращи се препятствия за всеобща езда. Списък с одобрените технологии е публикуван на ФЕИ уебсайта.

547.2.5 Преминаване на вода

Всички водни препятствия (канави) трябва да имат твърдо и устойчиво дъно.

547.3 Размери

Размерите на препятствията трябва да са в границите, посочени в таблица размери на препятствия за съответното ниво състезание. Виж Приложение В таблица размери.

547.3.1 Неподвижна част

Твърдата и неподвижна част на едно препятствие не бива да надвишава посочената височина или ширина в никоя от точките, в които един състезател нормално може да се опита да прескочи препятствието

547.3.2 Храст

Външната височина и височината на твърдата част на плета или препятствие с храст не трябва никога да превишава съответните размери определени в таблицата с размери на препятствия за съответното ниво на състезанието(виж приложение В таблица размери).

547.3.3 Водно

При препятствия, изискващи влизане във вода (брод, езеро или широка река), дълбочината на водата - от влизането до излизането - не трябва да надхвърля 35 см. Дължината на всяко преминаване на вода трябва да бъде най-малко 6 метра между влизането и излизането, освен в случаите, когато на излизане от водата направо се прескача стъпало/стъпала или заложения, като тогава минималната дължина трябва да бъде 9 метра.

547.3.4 Препятствия разгърнати само на ширина

При препятствия, които са разгърнати само на ширина (суха или водна канавка, ров) се разрешава бариер или храст за заложение, който улеснява скока. Те не бива да превишават 50 см на височина и трябва да са включени в размерите на ширината на препятствието

547.3.5 Склонове

В състезания от ниво една звезда не са разрешени никакви препятствия, завършващи с пад по-висок от 1,60 метра. В състезания от ниво две, три и четири звезди броят на препятствията със задължителен краен пад, превишаващ 1,60 метра, е ограничен до две.

547.4 Измерване

547.4.1 Височина

Височината на едно препятствие се измерва от точката на отскачане на един среден кон.

547.4.2 Ширина

Ширината на препятствието се измерва от външната страна на заложието или какъвто и да е друг съставляващ препятствието елемент **по линията където се очаква средностатистически конят да скочи**. Ширината на широко затворено препятствие със солидна част (например маса) се измерва от едната до другата най-високи части **по линията където се очаква средностатистически конят да скочи**.

547.4.3 Склон

Височината на завършващия пад от страната на приземяването на едно препятствие се измерва от най-високата част на препятствието до мястото на приземяване на един среден кон

547.4.4 Натурални (Естествени) препятствия

Когато височината на едно препятствие не може да бъде точно определена (заложието от естествени или изкуствени храсти) височината се измерва от неподвижната и твърда част на препятствието, през която кон не може да мине без да пострада.

547.5 Препятствия с елементи или с варианти по избор

547.5.1 Препятствия, съставени от няколко елемента

Ако две или повече усилия за скок, разположени в близост едно до друго, са замислени като едно цялостно изпитание, те ще бъдат квалифицирани като "елементи" от едно единствено номерирано препятствие. Всеки елемент се обозначава с различна буква (А, В, С и т.н) и трябва да бъде преминал в правилния ред.

Когато два или повече скока са разположени толкова близо един до друг, че след отказ или отбиване би било изключително трудно да се прави опит за прескачане на второто или следващото препятствие, без да се повтори едно или повече от предходните препятствия, тези скокове трябва да бъдат посочени като едно общо номерирано препятствие и обозначени със съответната им буква

547.5.2 Препятствия с варианти по избор или алтернативи

Когато едно препятствие може да бъде преодоляно с един скок, но има и други варианти по избор, включващи два или повече скока, всеки от тези възможни варианти трябва да бъде обозначен с буква като елемент.

547.5.3 Алтернативни препятствия с черни флагчета

Алтернативните препятствия или елементи могат да имат отделна маркировка с флагове, но трябва да носят същия отличителен номер/буква, както е по прекия маршрут. В този случай и двете групи флагчета трябва да бъдат маркирани с черна линия.

547.6 Брой скокове

Броят на скоковете ще са в границите, посочени в таблица на дистанциите, скоростите времена и скокове според определеното ниво на състезанието .

За да се определи броят на скоковете, трябва да се сумират усилията за скок по маршрута, които може да се очаква от един среден кон да осъществи.

Член 548 Пресмятане на резултатите

548.1 Грешки на препятствия

Провинение	точки
Първи отказ, отбив или волт	20 наказателни точки
Втори отказ, отбив или волт на същото препятствие	40 наказателни точки

Трети отказ, отбив или волт	елиминирани
Падане на състезател и/или кон в кроса	елиминирани
Активиране на падащо препятствие/ механизъм	11 наказателни точки ^{1*}
Опасна езда	25 наказателни точки
Скачане от външната страна на флага	50 наказателни точки

^{1*} 11 наказателни точки ще бъдат присъдени на всеки състезател, активирал падащо препятствие, всеки път когато активирането настъпва както се очаква (активиране причинено от значителен натиск упражнен от коня върху препятствието).

В случай на неочаквано активиране (т.е. активиране в следствие на незначителен контакт) Журито на терен може да бъде извикано за обсъждане възможността за отмяна на наказателните точки.

При преценка на възможностите за отмяна на наказание трябва да е ясно че Журито на терен не е повикано да разследва дали конят е щял да падне или не, или дали контакта с препятствието е бил с предните или задните крака, просто дали неочакваното активиране на механизма е следствие на леко почукване. Това е единственият случай, в който наказанието може да се отмени.

В съгласие с Основен правилник (GR чл. 159) не може да има протест срещу решение на Журито на терен идващо от терена на състезанието, където решението е базирано на фактическо наблюдение на представянето по време на състезанието

В този случай подробен рапорт, описващ причините за отмяна на наказанието трябва да бъде направен от курс дизайнера/ Техническият делегат и подписан от президента на Журито на терен трябва да бъде изпратен във ФЕИ.

548.2 Грешки от време

Провинение	точки
Надвишаване на Оптималното Време	0.4 наказание за започната секунда
Надвишаване максималното време	елиминирани

548.3 Допълнителни основания за елиминирани

548.3.1 Задължително елиминирани

Елиминирани трябва да се прилага в следните случаи:

- Участие в състезание с непозволена амуниция (чл. 539).
- Непоправена грешка по трасето (чл. 545.3).
- Пропускане на препятствие или задължителен за минаване участък (чл. 545.3).
- Прескачане, или допускане на грешка, на препятствие в неправилен ред или преминаване през задължителен участък в неправилна последователност (чл. 545.3).
- Прескачане на препятствие от обратната страна (чл. 545.3).
- Повторно прескачане на вече скочено препятствие (чл. 545.3).
- Случай на състезател, изпаднал в затруднение (чл. 545.6).

548.3.2 По решение на Журито на терен

Елиминации, които са по решение на Журито на терен имама в следните случаи:

- Опасна езда чл. (525)
- Малтретиране на коня (чл. 526).
- Самоволно стартиране преди сигнал за старт (чл. 545.1.1).
- Прескачане или опит за прескачане на което и да е препятствие без предпазна каска или нестегнатата амуниция (чл. 538.1.1).
- Съзнателно възпрепятстване на изпреварващ състезател или неспазване на указанията на служебните лица в момента, в който състезателят е изпреварван (чл. 525).
- Създаване на опасност за друг състезател при изпреварване на същия този състезател (чл. 525).
- неспиране при подаване на сигнал (чл. 545.7).
- Непозволена помощ (чл. 540).

Член 549 Определение на грешките

За следните грешки от препятствия (отказ, отбив, или волт) се присъждат наказателни точки, освен ако по преценка на отговорното длъжностно лице те очевидно не са свързани с преодоляването или опита да се преодолее номерирано препятствие или елемент от него.

В случай на алтернативни препятствия с черни флагове само едното препятствие/елемент трябва да бъде прескочено и на състезателя се разрешава да смени без наказание от едната черна линия към другата (например скачайки 6А на лява ръка и след това 6Б на дясна ръка) при условие, че не е насочил коня си пред следващия елемент от оригиналната линия.

В случай на алтернативно препятствие с черни флагове, грешките на препятствия (спиране, отбив и волт) ще бъдат наказани само ако се отнасят към препятствието/елемента приближен или преодолян (елементи, които не са приближени или не са преодоляни ще бъдат без значение за съдене на тези алтернативи).

549.1 Отказ

549.1.1 Препятствия разгънати на височина

При препятствия или елементи, разгънати на височина (повече от 30 см), се смята, че един кон е отказал, ако спре пред препятствието, което е трябвало да прескочи.

549.1.2 Препятствия неразгънати във височина

При всички други препятствия обаче (т.е. такива с височина 30 см. и по-ниски) спиране, незабавно последвано от скок от място, не се наказва, но ако спирането продължи или някак трае твърде дълго, това представлява отказ. Конят може да направи крачка встрани, но ако отстъпи крачка назад, това е отказ.

549.1.3 Повтаряне на отказа

След отказ, ако състезателят увеличи или поднови по друг начин усилията си, но без успех, или ако конят е върнат към препятствието, след като е отстъпил назад, и пак спре или отстъпи, това е втори отказ и така нататък.

549.2 Отбив – пропускане на флаг (врата)

Смята се, че кон е отбил, ако след като е бил доведен до елемента или препятствието, той се отклони от преодоляването на този елемент или препятствие по такъв начин, че или главата, шията или рамо на коня не премине между двата флага на препятствието или елемента на препятствието.

В случай че коня определено е направил опит за прескачане на елемент или препятствието и е пропуснал флаговете, състезателя може да избере:

- а) Да представи отново като автоматично приема че е получил 20 наказателни точки или
- б) Да продължи по кроса, получавайки 50 наказателни точки (без елиминация) в случай че елемента или препятствието не са коректно преминати.

Забележка: Ако състезателят се представи и е чист при първия си опит, състезателят няма да бъде наказан с 20 наказателни точки, но няма да се приспада от времето му.

Кон се счита че е преминал през препятствието ако глава, врат и двете рамена преминат между краищата на елемент или флаговете на препятствието.

549.2.1 Смяна на намерението

На състезателя е разрешено по всяко време да променя намерението си къде да прескочи дадено препятствие или елемент от него, без да бъде наказан, включително в резултат на грешка на предишно препятствие или елемент. Ако обаче конят избегне част от препятствието, към което е бил насочен, това се счита за отбив.

549.2.2 Отсъждане при преодоляване скари

При всяко препятствие (скара), чиито елементи имат разстояние помежду си в размер на 5 метра или по-малко (скок-скок), конят е преодолял първият елемент без наказателни точки, ще се счита че е представил конят пред втория елемент, и подобно за третият като елементи от комбинация. Затова

ако състезателят промени намерението си по време на първия скок и, например тръгне по по-дълъг маршрут, същият ще получи 20 наказателни точки за отбив.

549.3 Волт

549.3.1 Самостоятелно номерирани препятствия

При самостоятелно номерирани препятствия, състезател може да направи волт **или да пресече пътя си** между или около тях без наказание защото не е представил коня си пред второто и следващото препятствия.

549.3.2 Препятствие състоящо се от няколко елемента.

При препятствие, състоящо се от няколко елемента (А, Б, С и т.н.), на коня ще бъдат присъдени наказателни точки, ако подмине последващият елемент **или** направи волт или **или да пресече пътя си** между последващи елементи.

549.4 Насочване след неподчинение

След като е бил наказан за отказ, отбив или волт, на състезателя е разрешено с цел да направи втори опит да направи един или няколко волта без наказание докато отново насочи коня си пред препятствието.

При препятствие, състоящо се от няколко елемента ако състезателя откаже, отбие или направи волт на който и да е елемент му е разрешено да прескочи който и да е вече прескочен елемент въпреки, че може да получи наказание за всяка грешка независимо че преди това елемента е скочен чисто.

Ако след отказ, отбив или волт той има желание да премине между флаговете на препятствието в грешната посока, за да прескочи елемента, може да го направи без наказателни точки.

549.5 Падане

549.5.1 Състезател

Смята се, че състезателят е паднал, когато се е отделил от коня си по такъв начин, че е станало необходимо да го възседне отново.

549.5.2 Кон

Смята се, че един кон е паднал, когато и рамото, и хълбокът му едновременно са допрели или земята, или препятствието и земята, или когато се е впримчил (блокирал) на заложение по такъв начин, че не е в състояние да продължи, без да му бъде оказана помощ, или има вероятност да се нарани.

Глава 10 ТЕСТ ПО ПРЕСКАЧАНЕ

Член 550 Правилник на ФЕИ по прескачане

Правилникът за състезанията по прескачане на препятствия важи за изпитанието по прескачане на препятствия освен в случаите, когато е предвидено друго в този правилник по всеотна езда. Всички изменения, направени от Комисията по прескачане на препятствия на ФЕИ по време на годината, ще бъдат включени в Правилника, считано от 1 януари следващата година.

Член 551 Обект

Това изпитание е подобно на обичайното състезание по прескачане на препятствия, но без какъвто и да е стремеж да се открие победител в изпитанието, взето само по себе си. Главната му цел е да покаже, че конете и състезателите са добре тренирани в специалната дисциплина по прескачане на препятствия.

Естеството на паркура, дължината му, изискваната скорост и размерите на препятствията зависят от степента на трудност на цялото състезание

Член 552 Паркур и препятствия

В рамките на лимитите показани в Приложение С по прескачане на препятствия, корс дизайнера е свободен да построи паркур отговарящ на нивото на състезанието.

Размерите на препятствията не бива да превишават границите показани в Приложение С. Най-малко 2/3 от препятствията трябва да са с максималната височина за нивото на състезанието.

Толеранс от 5 см. във височина е приемлив ако е продиктувана от особеностите на терена или разстоянието в отворите на шините за скоби, както е написано в Правилника по прескачане на препятствия.

552.1 Тип на препятствията

Препятствията са стандартните за състезания по прескачане на препятствия.

Трябва да има баланс между отвесните и широките препятствия. Препятствията включват две или три двойни или едно двойно и едно тройно препятствия.

Затворените комбинации не са разрешени. Не е разрешена и канава, но водна канавка с бариери над нея е позволена.

Препоръчително е да се използват одобрени от ФЕИ скоби като поддръжка на задния бариер на широките препятствия и в случай на троен бариер за поддръжка на централния и задния бариери.

Алтернативните препятствия са позволени. Трябва да бъдат маркирани със същият номер и с надпис „Алтернатива“

Член 553 Пресмятане на резултата

553.1 Грешки от препятствия

Грешки	Наказания
Събаряне на препятствие	4 наказателни точки
Първо неподчинение, отказ или неразрешен волт в целия тест	4 наказателни точки
Второ неподчинение, отказ или неразрешен волт в целия тест	Елиминиране
Падане на състезател или кон	Елиминиране

553.2 Грешки от време

Дължината на паркура и изискваната скорост определят контролното време. Преодоляването на паркура за време по-малко от контролното не носи никаква бонификация, но превишаването на контролното време се наказва с една наказателна точка за всяка секунда или част от секунда над контролното време до максималното време, което е удвоеното контролно време. Надхвърлянето на максималното време води до елиминиране.

ПРИЛОЖЕНИЯ

ПРИЛОЖЕНИЕ А - ПРИЛОЖЕНИЯ ЗА ОБЕЗДКАТА

1. Разрешени удила за изпитанието по обездка


Правилата по всестранна езда са изключително свързани с правилата по обездка и само изключенията са изброени по-долу:

- а) Изискванията за удилата за млади коне в обездката не се прилагат във всестранната езда
- б) Разрешава се употребата на омекотители от овча кожа за Мексиканския презносник и нагръдник. Моля обърнете внимание на следното:
- в) не се разрешава удило покрито с кожа
- г) усукани пластмасови удила не се разрешават
- д) поводи за кордиране се позволяват само в триъгълни поводи (В правилата за обездка вече са забранени „lungy – bungie”- странични фиксирани поводи)



Забележка: представянето на удилата за Крос Кънтри тест ще бъде направено през 2016 г. и ще влязат в употреба през 2017 г.

2. Разрешени юздечки с тип презносник за изпитанието по обездка


1) Обикновен презносник




2) Кръстосан презносник




3) Хановърски презносник



4) Ирландски презносник



5) Micklem Bridle



5) Майклем юздечка

6) Стотзем (комбиниран презносник)

2, 3, 4 и 5 не се допускат, когато се използва мундщук

6 когато се използва като мундщук долната (допълнителна) кашка на презносника не е позволена.

с. Програми по обездка за състезания по всестранна езда

Валидни от 1-ви януари 2018 г.

Входно ниво	2018 Входен тест	Около 4 ½ мин
Една звезда (1*)	2015 А 1* програма 2015 В 1* програма	Около 4 ½ мин. Около 4 мин.
Две звезди (2*)	2015 А 2* програма 2015 В 2* програма	Около 5 мин. Около 5 мин.
Три звезди (3*)	2015 А 3* програма 2015 В 3* програма	Около 5 мин. Около 5 мин.
Четири звезди (4*) Световни шампионати	2017 А 4* програма 2017 В 4* програма	Около 5 мин. Около 5 мин.
Олимпийски игри	Олимпийски игри В 4*къс тест	Около 4 ½ мин.
Пони ССIP* (една звезда)	2014 ССIP (специален тест за понита)	Около 5 ½ мин.
Пони 2 звезди и шампионати	2015 В1* програма (обикновен В1* тест)	Около 4 мин.

Приложение В – ПРИЛОЖЕНИЯ КРОС КЪНТРИ

1. Таблица за крос кънтри препятствия максимални размери

	Входно ниво	Една звезда (1)	Две звезди (2)	Три звезди (3)	Четири звезди (4)
Фиксирани	1.05 m	1.10 m	1.15 m	1.20 m	1.20 m
Храсти	1.25 m	1.30 m	1.35 m	1.40 m	1.45 m
Ширина в горна част	1.20 m	1.40 m	1.60 m	1.80 m	2.00 m
Ширина в основата	1.80 m	2.10 m	2.40 m	2.70 m	3.00 m
Без височина	2.40 m	2.80 m	3.20 m	3.60 m	4.00 m
От горе долу	1.40 m	1.60 m	1.80 m	2.00 m	2.0 m

2. Дистанции, скорости, скокови усилия

Входно ниво		
Дистанции	Мин	2000
	Макс	3000
Усилия	Мин	20
	Макс	25
Скорост		500
Време	Мин	4'00"
	Макс	6'00"

Дълъг формат (CCI) крос кънтри тест дистанции – скокове - скорости

Ниво	Дистанции		Усилия		Скорост	време	
	Мин.	Макс.	Мин.	Макс.		Мин.	Макс.
1*	3640	4680	25	30	520	7'00"	9'00"
2*	4400	5500	30	35	550	8'00"	10'00"
3*	5700	6270	35	40	570	10'00"	11'00"
4*	6270	6840	40	45	570	11'00"	12'00"

Къс формат (CIC) крос кънтри тест Дистанции – скокове - скорости

Ниво	Дистанции		Усилия		Скорост	време	
	Мин.	Макс.	Мин.	Макс.		Мин.	Макс.
1*	2600	3120	25	30	520	5'00"	6'00"
2*	3025	3575	27	32	550	5'30"	6'30"
3*	3420	3990	30	35	570	6'00"	7'00"

В рамките на горепосочените граници Крос дизайнера и Техническият делегат могат да коригират и в двете посоки вземайки предвид терена, а броят на усилията до голяма степен да бъде пропорционален на дължината на кроса.

3. Схема на Крос кънтри препятствията и грешки

Всички допълнителни обяснителни диаграми могат да бъдат намерени в отделен документ публикуван на ФЕИ веб сайта и се обновяват редовно.

Приложение С Приложения по прескачане

1 Максимални размери на препятствията - Дистанции – Скорости - Скокове

	Входно ниво	Една звезда	Две звезди	Три звезди	Четири звезди
Височина	1.10	1.15 m	1.20 m	1.25 m	1.30 m
Ширина на оксера	1.25	1.35 m	1.40 m	1.45 m	1.45 m
Троен бариер	1.45	1.55 m	1.60 m	1.65 m	1.65 m
Дистанции	600 m	600 m	600 m	600 m	600 m
Скорост	350 m	350 m	350 m	375 m	375 m
Макс. Преп./скокове	10-11/12	10 – 11/13	10 – 11/14	11 -12/15	11 – 13/16

Ако плаца е по-малък от 5000 м², максималната скорост за състезания ниво три и четири звезди трябва да бъде 350 м/мин.

На плац по-малък от 2300 м² максималната скорост на всяко ниво трябва да бъде 325 м/мин.

Приложение D Медицинско обслужване

Препоръки за медицинското обслужване на ФЕИ състезания

1. Медицинско присъствие по време на състезание

Медицинска грижа на терен трябва да бъде достъпна в часовете на състезанието и трябва да включва плацовете за тренировка, конюшните и настаняването на терен.

Бърза помощ трябва да има също така и за зрителите в часовете на състезанието.

Квалифициран лекар със сертификат (Advanced Trauma life Support) ATLS, фелдшер със сертификат за до болнична помощ или Международна Trauma Life Support сертификат, или медицинска сестра с Trauma Nurse Spore Curriculum или еквивалентни на някое от горните в страната, в която състезанието се провежда, трябва да имат правомощия, позволяващи достъп до всички съоръжения по всяко време, включително конюшните и зоната на финала по време на състезанието.

2. Главен медицински служител

Главен медицински служител с подходящ опит и познания за местните разпоредби, трябва да бъде назначен достатъчно предварително за да работи в сътрудничество с ОК и службите за спешна медицинска помощ за адекватно предоставяне на медицински услуги.

Срещата на медицинските служители или делегати трябва да се проведе мястото където се провежда крос кънтри теста, за да бъдат запознати с плана на състезанието и услугите които местните лекари или доболничните специалисти предоставят в случай на инцидент.

Списък с телефонните номера на медицинските лица за всеки отбор трябва да бъде предоставен на всяко състезание.

За отбори, които нямат лекар, физиотерапевт или треньор или лице определено за контакт, в случай на спешен медицински случай трябва да му бъде даден телефонния номер на местните лекари или доболнична помощ.

3. Крос Кънтри тест и тест по прескачане на препятствия

По време на крос кънтри изпитанието и теста по прескачане на препятствия, напълно оборудван специалист за доболнична грижа с травма и реанимационни умения трябва да бъде на разположение на място и трябва да има възможност за бързо придвижване до всяка част на терена или кроса в неблагоприятни условия.

Трябва да бъде предоставена радио комуникация, за да предупреди службите за спешна медицинска помощ и телефонна линия или мобилен телефон трябва да бъдат предоставени за спешна връзка с определената болница за спешна помощ.

За изпитанието крос кънтри тест се препоръчва да бъде осигурен специалист за доболнична грижа. Препоръчителният брой ще зависи от трасето на кроса и достъпността на терена. Трябва да има поне един специалист за доболнична грижа по време на цялото състезание.

Медицински център или Линейка трябва да бъдат поставени на терен в часовете на състезанието за лечение на по-леки болки, както и за преглед и първоначално лечение на сериозни наранявания или заболявания.

Бързи подходи за достъп и напускане трябва да бъдат подготвени и обезопасени за експедитивен трансфер на сериозно наранените до болницата.

В зависимост от достъпността на мястото на състезанието и разстоянието до болницата, може да бъде препоръчана евакуация с хеликоптер. В този случай трябва да се осигури подходящо място за кацане на хеликоптера - линейка.

Ако състезател падне по време на състезанието не му се позволява да продължи без медицински преглед, дори ако състезателя няма видимо нараняване. Разочаровани състезатели, които падат и след това отказват медицински преглед, създават проблем на местните медицински служби.

Състезателите имат право да откажат лечение но нямат право да продължат да се състезават с наранявания които може да не са прегледани.